

РАЗДЕЛ 2

ОСНОВНЫЕ ХАРАКТЕРИСТИКИ И ОСОБЕННОСТИ ОБЛАСТНОГО БЮДЖЕТА НА 2023 – 2025 ГОДЫ



Социально – экономическое развитие Томской области

Томская область по итогам прошедшего 2021 года занимает лидирующие позиции среди субъектов Сибирского федерального округа по следующим социально-экономическим показателям:



- ✓ по доле внутренних затрат на исследования и разработки ВРП
- ✓ по индексу производства в секторе энергетики
- ✓ по реальному размеру назначенных пенсий (*в РФ – 21 место*)
- ✓ по среднему размеру назначенных пенсий (*в РФ – 16 место*)



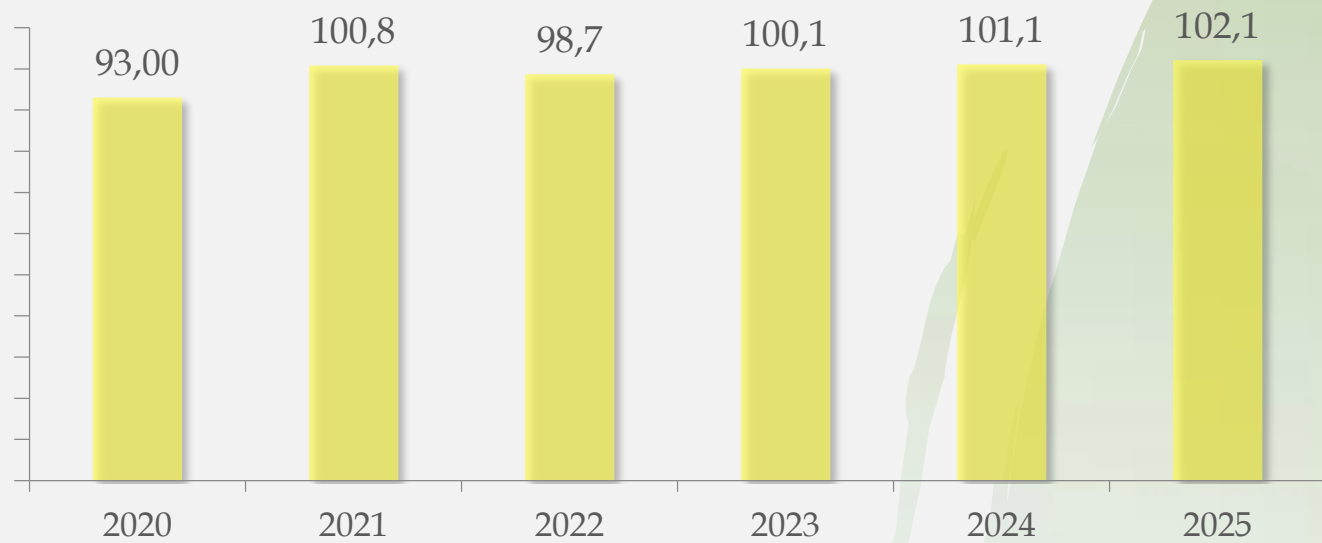
- ✓ по производству продуктов животноводства на душу населения (*в РФ – 38 место*)
- ✓ по производству картофеля к уровню предыдущего года (*в РФ – 11 место*)
- ✓ по сальдированному финансовому результату к уровню предыдущего года (*в РФ – 6 место*)



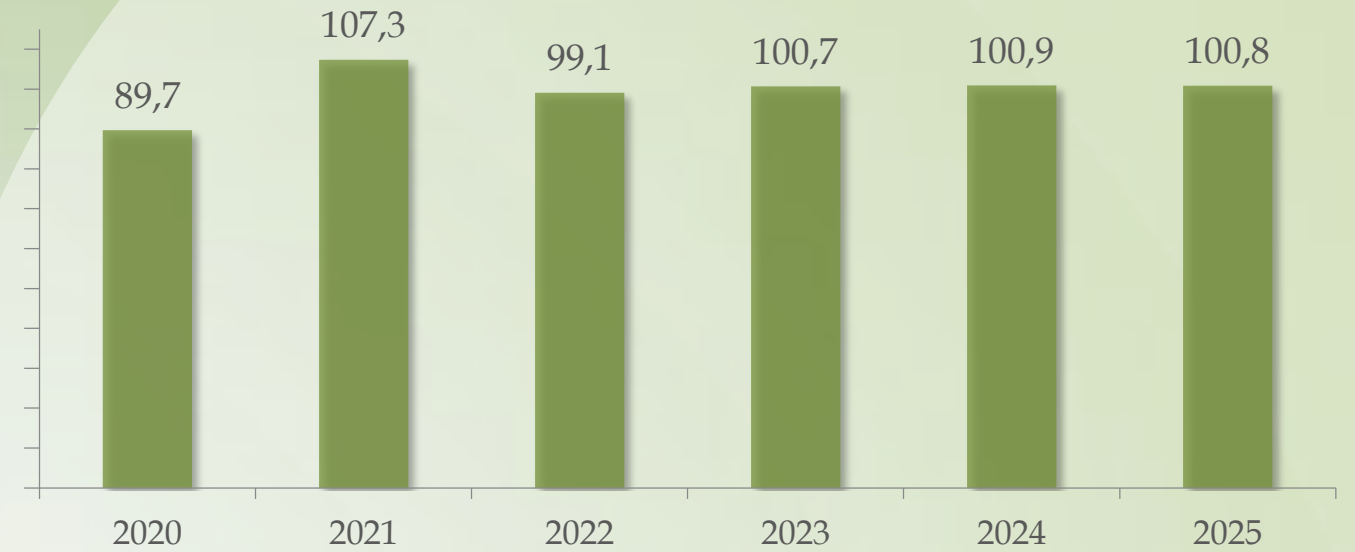
- ✓ по индексу промышленного производства, в т.ч. по индексу обрабатывающих производств
- ✓ по индексу производства животноводства (*в РФ – 15 место*)
- ✓ по производству овощей к уровню предыдущего года (*в РФ – 23 место*)
- ✓ по размеру среднедушевых денежных доходов (*в РФ – 43 место*)
- ✓ по размеру номинальной начисленной заработной платы (*в РФ – 23 место*)
- ✓ по поступлению налоговых платежей и других доходов в бюджетную систему на душу населения (*в РФ – 14 место*)

Прогнозные значения основных показателей социально-экономического развития Томской области (по базовому варианту)

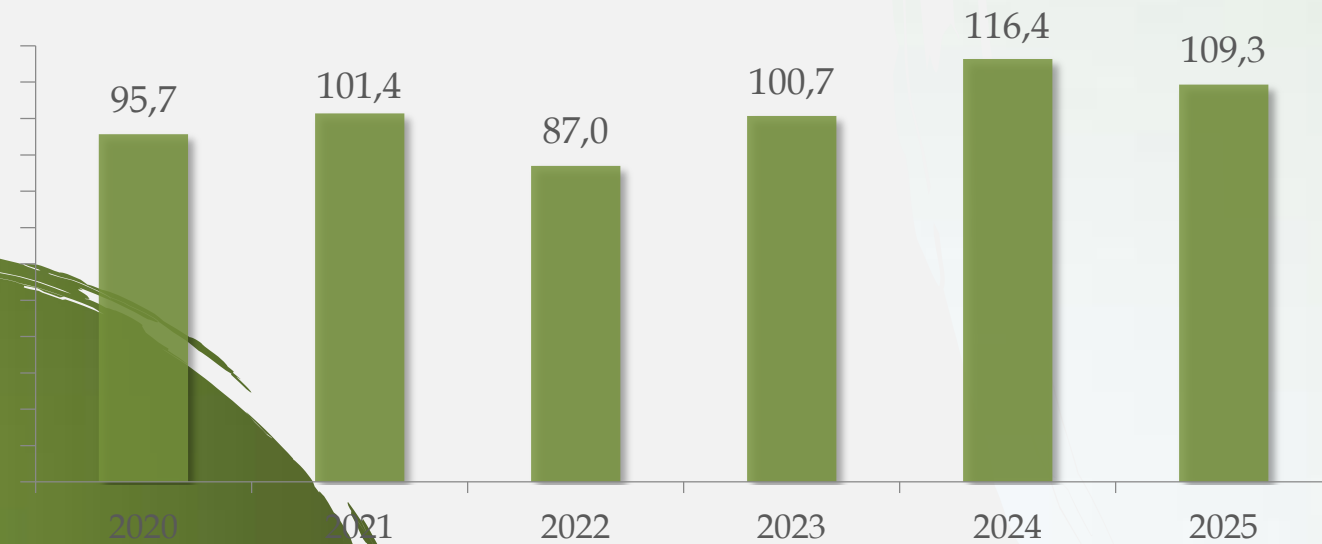
Валовой региональный продукт
(в % к предыдущему году)



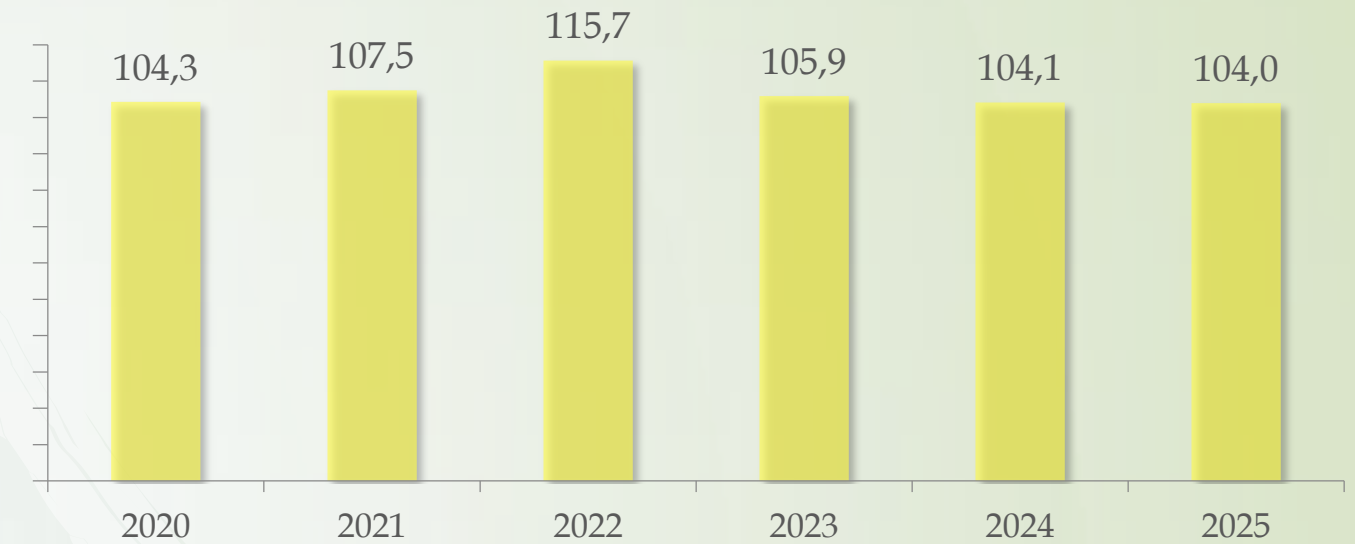
Индекс промышленного производства
(в процентах)



Индекс физического объема инвестиций в основной капитал
(в процентах к предыдущему году)

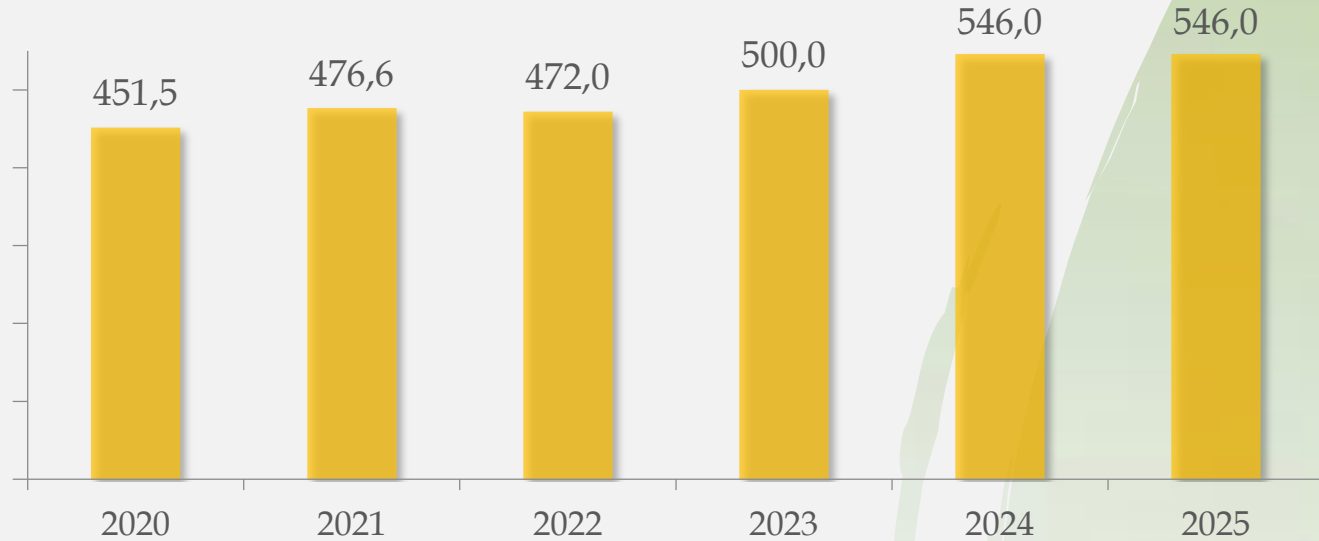


Сводный индекс потребительских цен
(в % декабрь к декабрю пред. года)

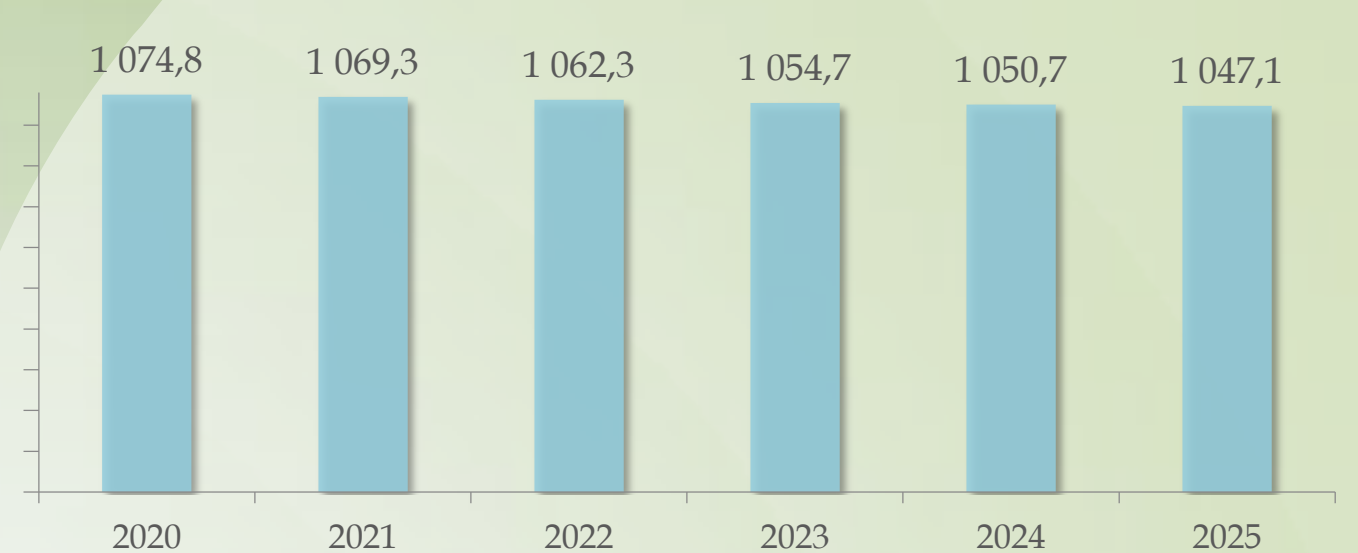


Прогнозные значения основных показателей социально-экономического развития Томской области (по базовому варианту)

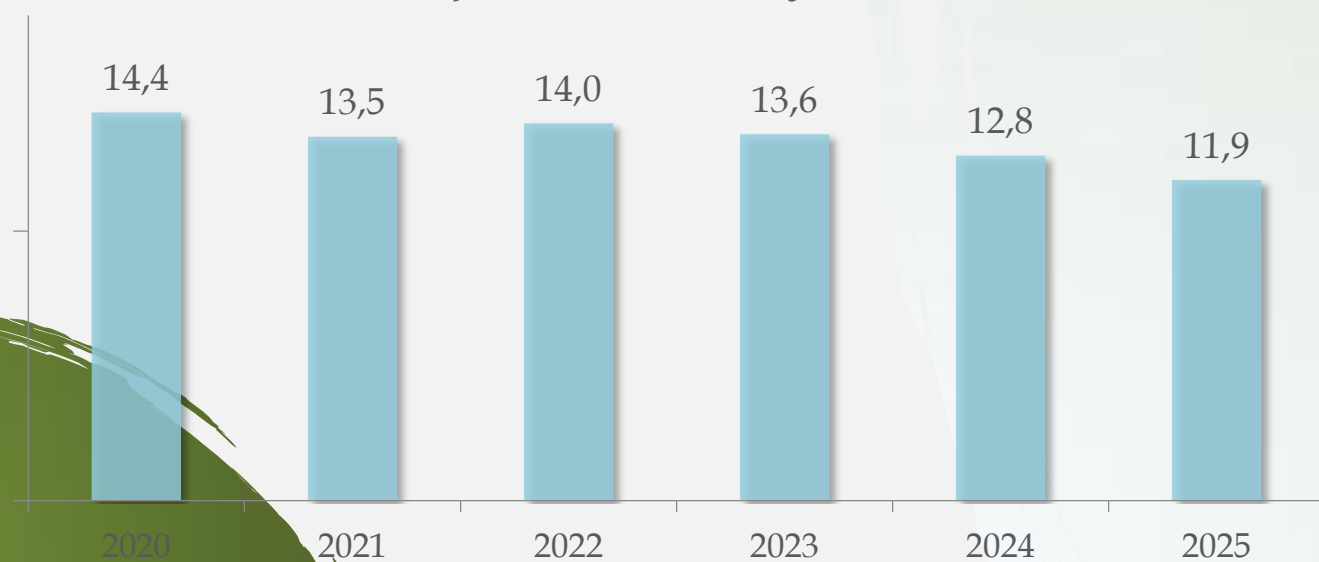
Ввод в действие жилых домов
(тыс. м²)



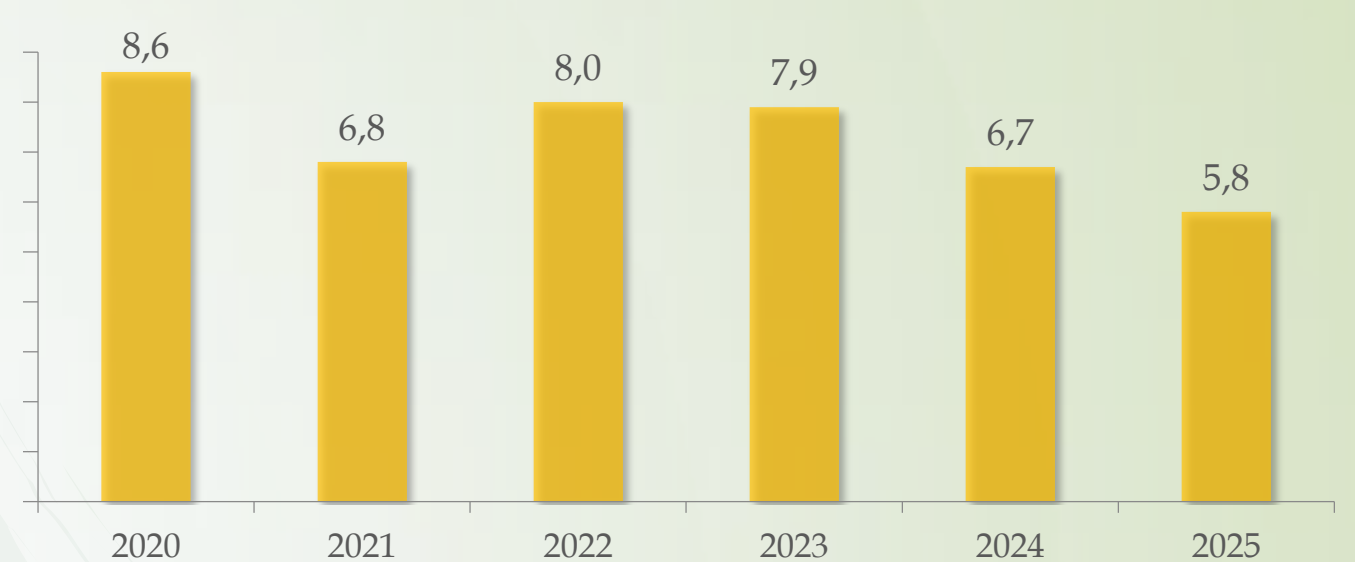
Численность постоянного населения среднегодовая
(тыс. человек)



Доля населения с денежными доходами ниже прожиточного минимума
(в процентах ко всему населению)



Уровень зарегистрированной безработицы
(в процентах)



Бюджетная политика

ЦЕЛЬЮ бюджетной политики Томской области на 2023-2025 годы, исходя из преемственности цели бюджетной политики на 2022-2024 годы, является **обеспечение долгосрочной сбалансированности и устойчивости региональной финансовой системы.**

В рамках достижения данной цели будут решаться следующие **ЗАДАЧИ:**

1. Продолжение участия Томской области в реализации национальных проектов в рамках Указов Президента РФ от 07.05.2018 №204 «О национальных целях и стратегических задачах развития РФ на период до 2024 года», от 21.07.2020 № 474 «О национальных целях развития Российской Федерации на период до 2030 года».

Будет проведена работа по совершенствованию методик и подходов к проведению анализа достижения целей и результатов региональных проектов и государственных программ, действующих на территории региона.

Планируется пересмотреть подходы по формированию расходов, направленных на бюджетные инвестиции.

Также будут выработаны меры по повышению эффективности деятельности участников региональных проектов.

2. Повышение эффективности и результативности бюджетных расходов

В рамках решения данной задачи особое внимание будет уделено повышению качества бюджетного планирования, укреплению финансовой дисциплины в целях обеспечения своевременного исполнения бюджета по расходам.

Продолжится вовлечение населения в принятие бюджетных решений в рамках проекта «Инициативное бюджетирование».

Налоговая политика

Основными **ЦЕЛЯМИ** региональной налоговой политики является обеспечение устойчивости бюджетной системы, создание предсказуемой налоговой политики, направленной на стимулирование предпринимательской и инвестиционной активности, упорядочение системы существующих налоговых льгот.

Важнейшим **ФАКТОРОМ** проводимой налоговой политики является необходимость поддержания сбалансированности бюджетной системы Томской области, обеспечение исполнения условий ежегодных Соглашений с Министерством финансов Российской Федерации о мерах по социально-экономическому развитию и оздоровлению государственных финансов Томской области.

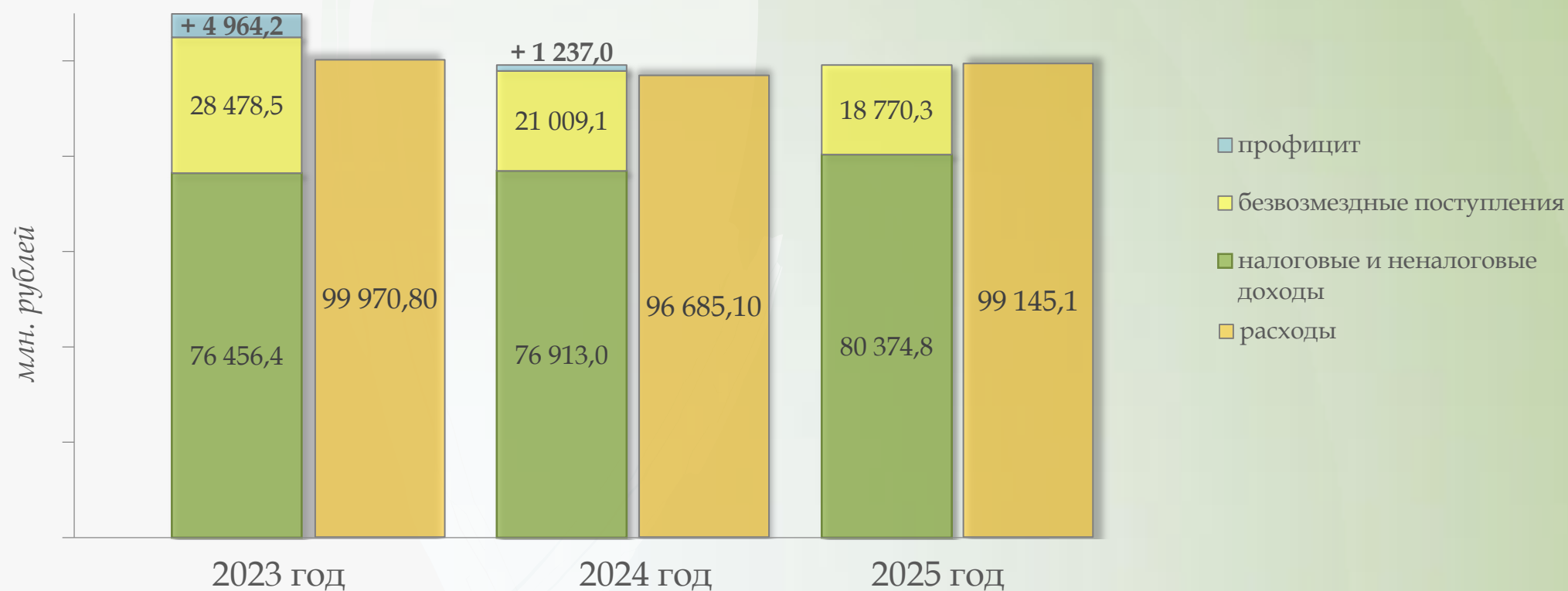
ПРИОРИТЕТАМИ налоговой политики Томской области в период 2023-2025 годы определены:

1. Повышение эффективности и стабильности налоговой системы, обеспечивающей бюджетную устойчивость консолидированного бюджета в среднесрочной и долгосрочной перспективе.
2. Налоговое стимулирование инвестиционной, инновационной и предпринимательской активности в целях обеспечения устойчивого экономического роста Томской области.
3. Оптимизация региональных налоговых льгот с учетом оценки их бюджетной, экономической и социальной эффективности.
4. Поддержка наиболее уязвимых категорий граждан.

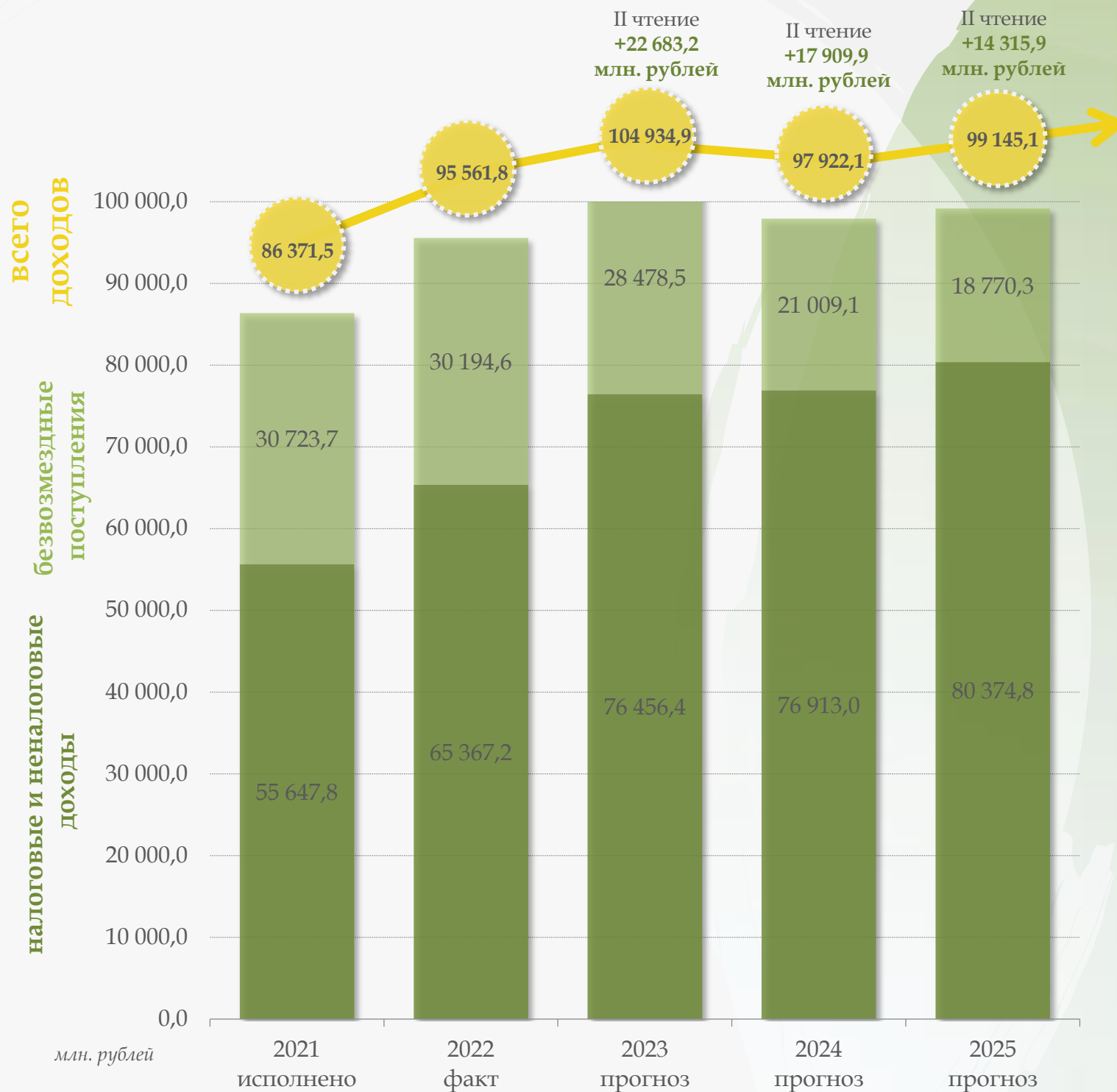
Основные параметры областного бюджета на 2023-2025 годы

тысяч рублей

Наименование показателей	Проект бюджета на 2023 год			Проект бюджета на 2024 год	Проект бюджета на 2025 год
	первое чтение	<i>изменения</i>	второе чтение	второе чтение	второе чтение
Доходы	82 251 751,2	22 683 178,3	104 934 929,5	97 922 107,1	99 145 066,2
в том числе					
налоговые и неналоговые доходы	76 456 403,0		76 456 403,0	76 913 012,5	80 374 800,0
безвозмездные поступления	5 795 348,2	22 683 178,3	28 478 526,5	21 009 094,6	18 770 266,2
Расходы	77 287 593,1	22 683 178,3	99 970 771,4	96 685 116,8	99 145 066,2
Профицит	+4 964 158,1		+ 4 964 158,1	+ 1 236 990,3	0
Государственный долг Томской области	44 752 242,2		44 752 242,2	43 467 111,9	43 127 594,9



Доходы областного бюджета



Доходы областного бюджета увеличены исключительно за счет безвозмездных поступлений на 22 683 178,3 тыс. рублей и составят 104 934 929,5 тыс. рублей.

Общий объем налоговых и неналоговых доходов по сравнению с первым чтением не изменился. При этом прогноз по отдельным доходным источникам скорректирован с учетом поступлений доходов за 9 месяцев текущего года, а также учтены предложения Контрольно-счетной палаты Томской области.

Увеличены прогнозные показатели по налогу на доходы физических лиц, налогу на имущество организаций, по акцизам на алкогольную продукцию с объемной долей этилового спирта свыше 9% и на нефтепродукты, по налогу на добычу полезных ископаемых, по неналоговым доходам, в основном по штрафным санкциям и возмещению ущерба на общую сумму 936 192,4 тыс. рублей. На соответствующую сумму уменьшен прогноз по налогу на прибыль организаций и акцизам на спирт и спиртосодержащую продукцию.

Объем безвозмездных поступлений увеличен в общей сумме на 22 683 178,3 тыс. рублей, в том числе:

- 1) увеличен объем нецелевой финансовой помощи бюджету Томской области на 3 419 040,2 тыс. рублей, в том числе:
- 2) предусмотрены целевые средства федерального бюджета и от государственной корпорации - Фонда содействия реформированию жилищно-коммунального хозяйства в общей сумме 19 274 905,6 тыс. рублей;
- 3) из общей суммы прочих безвозмездных поступлений исключены средства на софинансирование расходов на развитие гражданского общества (грант), предоставляемые из фонда Президента Российской Федерации на конкурсной основе, в размере 10 767,5 тыс. рублей.

Доходы консолидированного бюджета

Показатели для прогнозирования доходов консолидированного бюджета

Расчет объема доходов консолидированного и областного бюджетов осуществлен на основе прогноза социально-экономического развития Томской области на 2023 год и на плановый период 2024 и 2025 годов, отчетов налоговой службы о налоговой базе и оценки поступлений доходов в консолидированный бюджет в 2022 году.

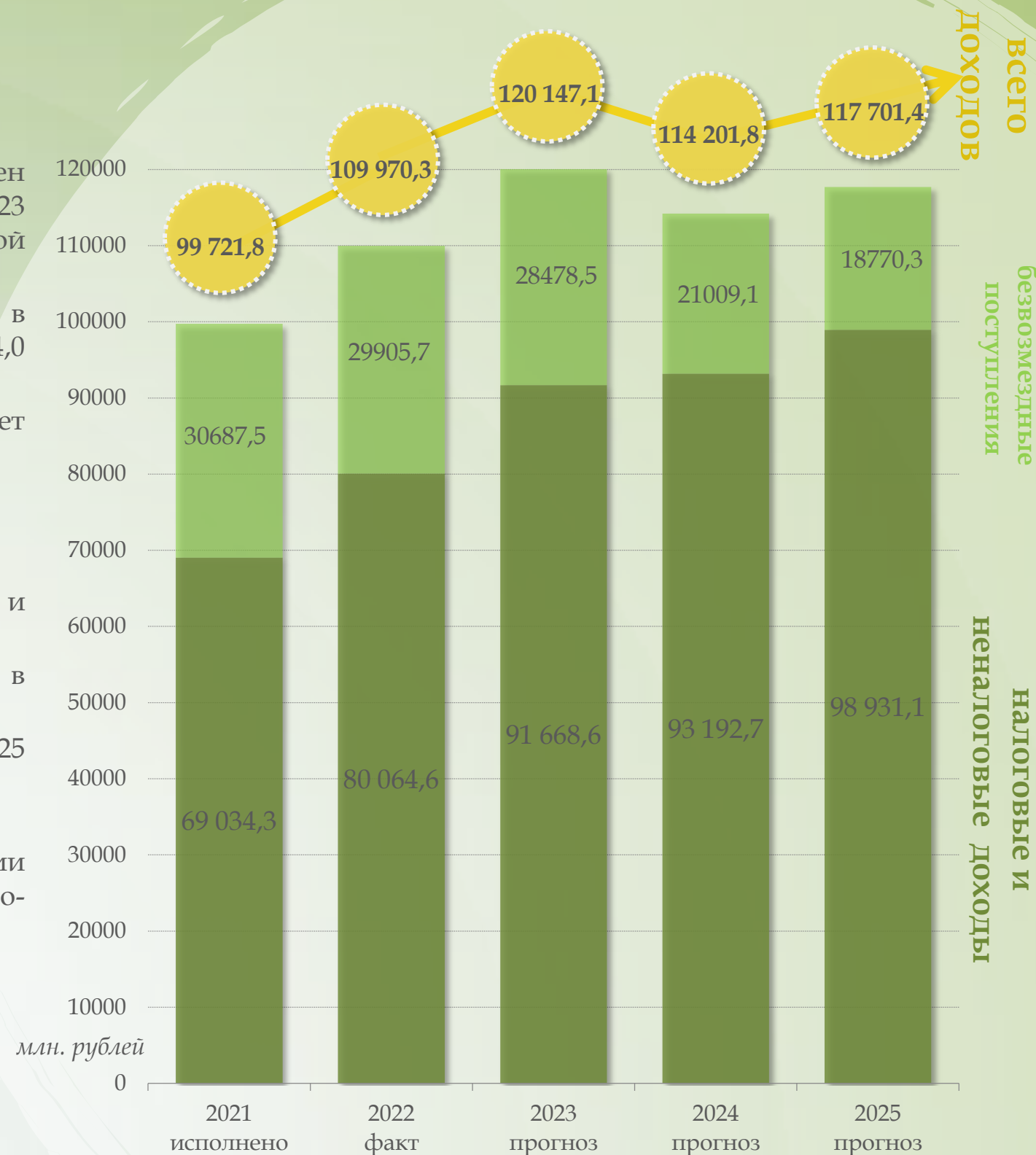
Оценка поступлений по налоговым и неналоговым доходам в консолидированный бюджет Томской области на 2022 год составляет 80 833 854,0 тыс. рублей.

Прогноз по налоговым и неналоговым доходам в консолидированный бюджет Томской области составляет:

- на 2023 год – 91 541 395,4 тыс. рублей;
- на 2024 год – 93 354 447,2 тыс. рублей;
- на 2025 год – 97 783 657,4 тыс. рублей.

При расчете прогноза налоговых и неналоговых доходов консолидированного и областного бюджетов на 2023-2025 годы применялись следующие показатели:

- 1) оценка ожидаемого поступления налоговых и неналоговых доходов в консолидированный и областной бюджеты в 2022 году;
- 2) индексы промышленного производства и индексы-дефляторы на 2023-2025 годы по соответствующим видам экономической деятельности;
- 3) индекс потребительских цен среднегодовой;
- 4) прогноз выпуска на территории Томской области алкогольной продукции в натуральном выражении с целью достижения показателей социально-экономического развития;
- 5) индекс производства продукции сельского хозяйства и индекс-дефлятор;
- 6) среднегодовой темп роста количества транспортных средств



Основные налоговые доходы областного бюджета

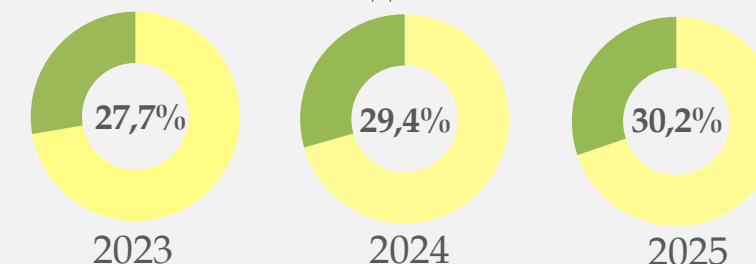
Налог на доходы физических лиц

тысяч рублей

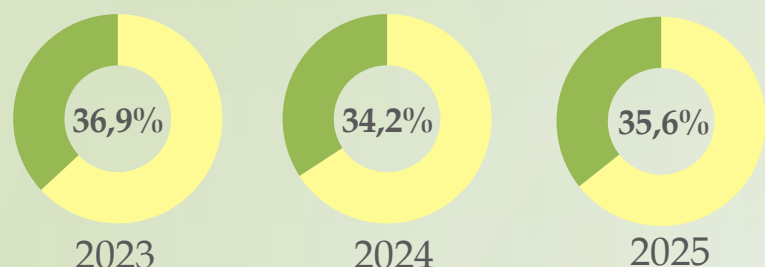
2022 оценка	2023 прогноз	2024 прогноз	2025 прогноз
20 231 475,6	21 203 990,4	22 643 409,1	24 258 620,1

Налог на доходы физических лиц (НДФЛ) – основной вид прямых налогов. Исчисляется в процентах от совокупного дохода физических лиц за вычетом документально подтверждённых расходов, в соответствии с действующим законодательством.

Доля поступлений НДФЛ в общем объеме налоговых и неналоговых доходов областного бюджета



Доля поступлений налога на прибыль организаций в общем объеме налоговых и неналоговых доходов областного бюджета



Налог на прибыль организаций – это прямой налог, его величина прямо зависит от конечных финансовых результатов деятельности организации. Налог начисляется на прибыль, которую получила организация, то есть на разницу между доходами и расходами.

Налог на прибыль организаций

тысяч рублей

2022 оценка	2023 прогноз	2024 прогноз	2025 прогноз
19 208 424,0	28 235 534,6	26935 744,1	28 620 556,9

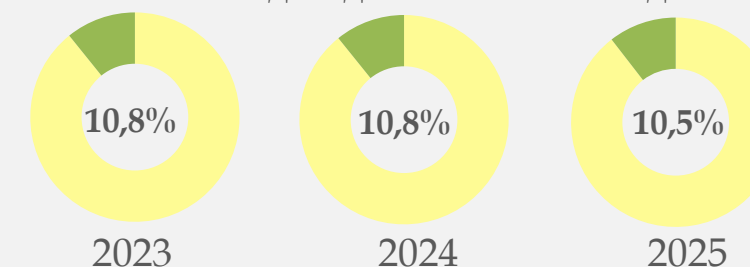
Налог на имущество организаций

тысяч рублей

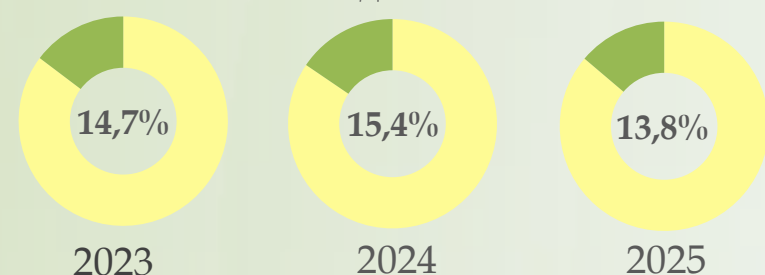
2022 оценка	2023 прогноз	2024 прогноз	2025 прогноз
7 613 455,0	8 253 376,0	8 331 048,0	8 445 651,0

Налог на имущество организаций является региональным налогом. Устанавливая налог, законодательные (представительные) органы субъектов РФ определяют налоговую ставку в пределах, установленную Налоговым кодексом РФ, порядок и сроки уплаты налога.

Доля поступлений налога на имущество организаций в общем объеме налоговых и неналоговых доходов областного бюджета



Доля поступлений акцизов в общем объеме налоговых и неналоговых доходов областного бюджета



Налогоплательщиками акциза признаются: организации; индивидуальные предприниматели; лица, признаваемые налогоплательщиками в связи с перемещением товаров через таможенную границу Евразийского экономического союза, определяемые в соответствии с правом Евразийского экономического союза и законодательством РФ о таможенном деле.

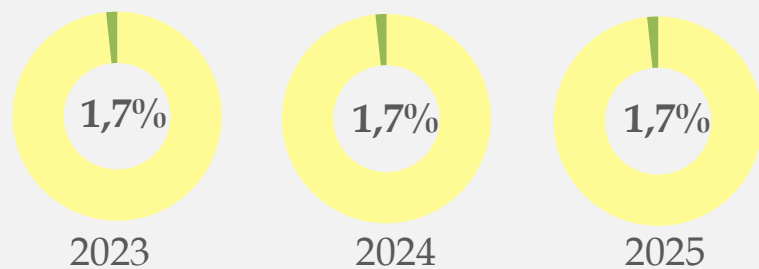
Акцизы

тысяч рублей

2022 оценка	2023 прогноз	2024 прогноз	2025 прогноз
11 306 128,6	11 261 626,6	11 853 409,4	11 078 396,7

Основные налоговые доходы областного бюджета

Доля поступлений транспортного налога в общем объеме налоговых и неналоговых доходов областного бюджета



Транспортный налог является региональным налогом, устанавливается законами субъектов РФ о налоге и обязателен к уплате на территории соответствующего субъекта РФ. Налогоплательщиками транспортного налога признаются лица, на которых зарегистрированы транспортные средства, признаваемые объектом налогообложения.

Транспортный налог

тысяч рублей			
2022 оценка	2023 прогноз	2024 прогноз	2025 прогноз
1 227 266,0	1 294 248,8	1 329 574,4	1 365 889,2

Налог на игорный бизнес

тысяч рублей			
2022 оценка	2023 прогноз	2024 прогноз	2025 прогноз
3 872,0	3 872,0	3 872,0	3 872,0

Налог на игорный бизнес – один из трех региональных налогов, поступления от которого являются источником доходов бюджета субъекта РФ, на территории которого он введен. Сфера его регулирования – налогообложение доходов, полученных от организации и проведения азартных игр. **Игорный бизнес** - предпринимательская деятельность, направленная на извлечение организациями доходов в виде: выигрыша; платы за проведение азартных игр; пари.

Налоги, сборы и регулярные платежи за пользование природными ресурсами

тысяч рублей			
2022 оценка	2023 прогноз	2024 прогноз	2025 прогноз
12 425,3	11 542,4	11 542,4	11 542,4

Налоги, сборы и регулярные платежи за пользование природными ресурсами включают в себя:

- налог на добычу полезных ископаемых (плательщиками являются организации и индивидуальные предприниматели, осуществляющие добычу полезных ископаемых на основании лицензии на право пользования недрами);
- сбор за пользование объектами животного мира (плательщиками являются граждане, индивидуальные предприниматели и юридические лица, получающие в установленном порядке лицензию (разрешение) на пользование объектами животного мира на территории РФ);
- сбор за пользование объектами водных биологических ресурсов (исключая внутренние водные объекты);
- сбор за пользование объектами водных биологических ресурсов (по внутренним водным объектам).

Юридические лица, а также индивидуальные предприниматели, начинающие свою профессиональную коммерческую деятельность, могут выбрать один из двух вариантов системы налогообложения: общую либо упрощенную.

Упрощенная система налогообложения – это один из налоговых режимов, который подразумевает особый порядок уплаты налогов и ориентирован на представителей малого и среднего бизнеса.

Налог, взимаемый в связи с применением упрощенной системы налогообложения

тысяч рублей			
2022 оценка	2023 прогноз	2024 прогноз	2025 прогноз
3 625 532,6	3 959 855,2	4 132 798,6	4 301 041,3

Основные неналоговые доходы областного бюджета

Платежи при пользовании природными ресурсами

<i>тысяч рублей</i>			
2022 оценка	2023 прогноз	2024 прогноз	2025 прогноз
1 161 088,4	1 194 441,8	1 228 352,4	1 228 789,4

Платежи при пользовании природными ресурсами включают в себя:

- плату за использование лесов;
- плату за негативное воздействие на окружающую среду;
- разовые платежи за пользование недрами при наступлении определенных событий, оговоренных в лицензии, при пользовании недрами на территории РФ по участкам недр местного значения;
- регулярные платежи за пользование недрами при пользовании недрами на территории РФ;
- плату за проведение государственной экспертизы запасов полезных ископаемых, геологической, экономической и экологической информации о предоставляемых в пользование участках недр;
- сборы за участие в конкурсе (аукционе) на право пользования участками недр местного значения.

Доходы от оказания платных услуг включают в себя:

- доходы от оказания платных услуг (работ) потребителям соответствующих услуг на территории РФ, в частности, населению РФ, а также гражданам других государств (нерезидентам);
- доходы от привлечения осужденных к оплачиваемому труду (в части оказания услуг (работ));
- доходы государственных (муниципальных) учреждений от поступлений субсидий на финансовое обеспечение выполнения ими государственного (муниципального) задания;
- прочие доходы от оказания платных услуг (работ).

Доходы от оказания платных услуг и компенсации затрат государства

<i>тысяч рублей</i>			
2022 оценка	2023 прогноз	2024 прогноз	2025 прогноз
145 300,0	99 023,3	102 378,5	105 643,4

Штрафы, санкции, возмещение ущерба

<i>тысяч рублей</i>			
2022 оценка	2023 прогноз	2024 прогноз	2025 прогноз
543 000,0	543 000,0	543 000,0	543 000,0

Доходы от использования имущества, находящегося в государственной и муниципальной собственности

<i>тысяч рублей</i>			
2022 оценка	2023 прогноз	2024 прогноз	2025 прогноз
742 356,4	148 094,7	138 143,4	141 858,0

Административные платежи и сборы

<i>тысяч рублей</i>			
2022 оценка	2023 прогноз	2024 прогноз	2025 прогноз
304,9	321,3	334,6	346,2

Долговая политика



Приоритетом долговой политики Томской области является обеспечение сбалансированности областного бюджета, своевременное исполнение долговых обязательств, обеспечение долговой устойчивости областного бюджета

В 2023 и 2024 годах прогнозируется ПРОФИЦИТ областного бюджета в сумме 4 964 158,1 тыс. рублей и 1 236 990,3 тыс. рублей соответственно. В 2025 году расходы бюджета равны доходам.

В 2023 и 2024 годах запланировано ПОГАЩЕНИЕ ГОСУДАРСТВЕННЫХ ЦЕННЫХ БУМАГ за счет прогнозируемого превышения доходов бюджета над его расходами, привлечения бюджетных кредитов из федерального бюджета, а также за счет планируемого возврата бюджетных кредитов, предоставленных местным бюджетам из областного бюджета, в соответствии заключенными соглашениями.

В 2025 году запланировано ПОГАЩЕНИЕ БЮДЖЕТНЫХ КРЕДИТОВ ИЗ ФЕДЕРАЛЬНОГО БЮДЖЕТА за счет размещения государственных ценных бумаг, планируемого возврата бюджетных кредитов, предоставленных местным бюджетам из областного бюджета, в соответствии заключенными соглашениями.

Кроме того, в 2023 – 2025 годах зарезервированы средства на предоставление бюджетных кредитов в объеме до 300 000 тыс. рублей ежегодно бюджетам муниципальных образований на финансирование дефицита, погашение муниципальных долговых обязательств, на осуществление мероприятий, связанных с предупреждением и ликвидацией последствий стихийных бедствий и техногенных аварий, а также предусмотрен их возврат в том же объеме.

Расходы областного бюджета в 2023 – 2025 годах



Доля расходов областного бюджета по разделам классификации областного бюджета в 2023 году



Расходы областного бюджета увеличены на 22 683 178,3 тыс. рублей, в том числе:

- на 19 264 138,1 тыс. рублей увеличены расходы за счет целевых безвозмездных поступлений;

- на 3 419 040,2 тыс. рублей увеличены расходы за счет средств областного бюджета (в объеме увеличения нецелевой финансовой помощи из федерального бюджета) в соответствии с решением согласительной комиссии по подготовке к рассмотрению во втором чтении проекта закона Томской области «Об областном бюджете на 2023 год и на плановый период 2024 и 2025 годов».

Общий объем расходов областного бюджета составит 99 970 771,4 тыс. рублей.

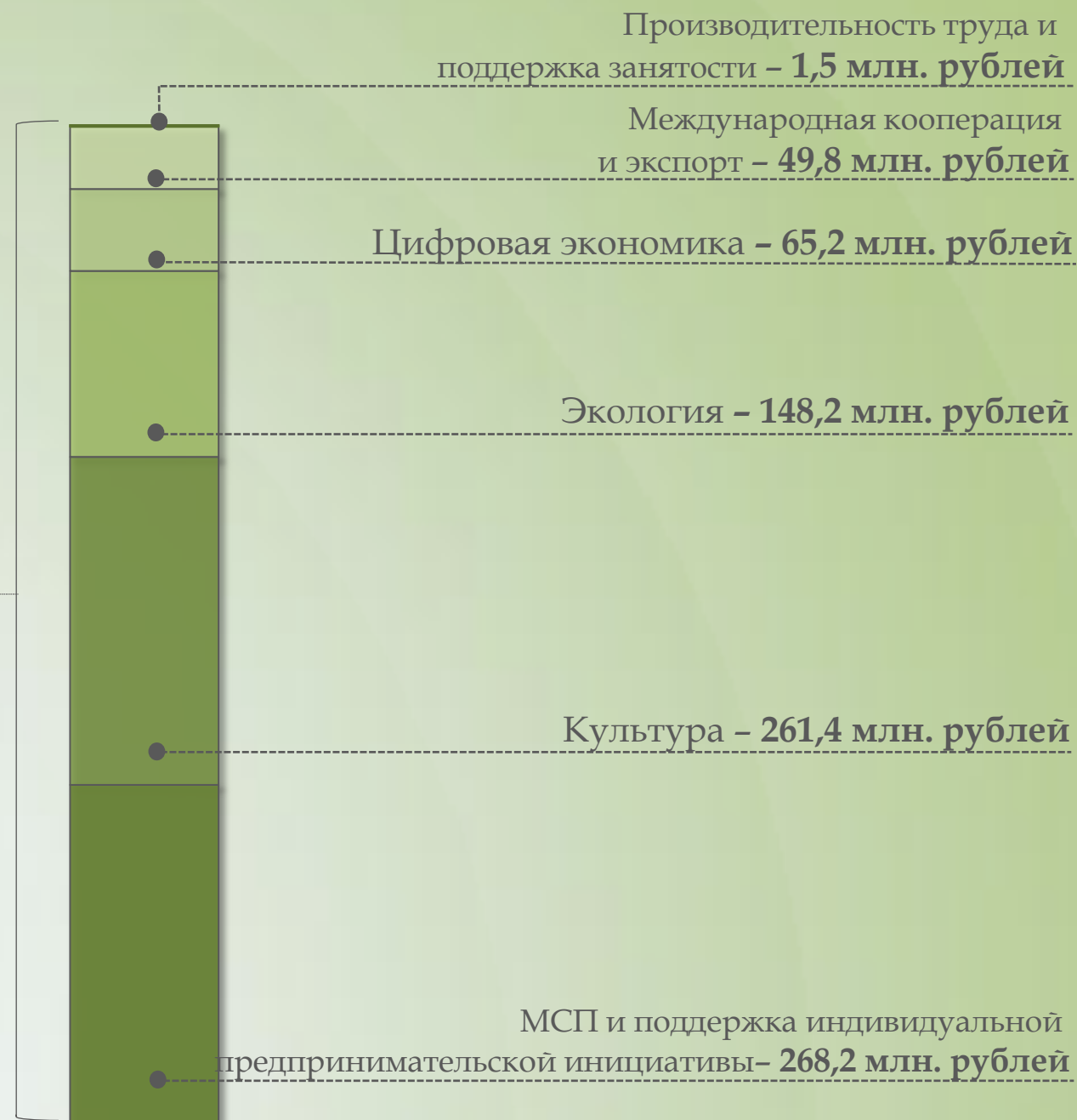
Расходы на социально-культурную сферу составляют более 60% от общего объема расходов областного бюджета.

- Социальная сфера
- Национальная экономика, охрана окружающей среды
- Межбюджетные трансферты общего характера бюджетам бюджетной системы РФ
- Жилищно-коммунальное хозяйство
- Общегосударственные вопросы, СМИ
- Обслуживание государственного и муниципального долга
- Национальная оборона, национальная безопасность и правоохранительная деятельность

Расходы на реализацию национальных проектов в 2023 году



Расходы на реализацию других нацпроектов:



Финансирование объектов капитального строительства государственной собственности и объектов недвижимого имущества, приобретаемых в государственную собственность

Объём финансирования из областного бюджета объектов капитального строительства государственной собственности Томской области (муниципальной собственности) и объектов недвижимого имущества, приобретаемых в государственную собственность Томской области (муниципальную собственность), финансируемых за счет средств областного бюджета



Предусмотренные ассигнования позволят обеспечить:



- строительство линий электроосвещения на автомобильных дорогах в Колпашевском, Молчановском, Кривошеинском и Тегульдетском районах;
- строительство автоматического пункта весового и габаритного контроля транспортных средств на дороге Томск-Мариинск и на дороге Томск-Каргала-Колпашево;
- реконструкция автомобильных дорог на участках Камаевка-Асино-Первомайское, Могильный Мыс-Парабель-Каргасок, Томск-Каргала-Колпашево;
- строительство автомобильной дороги Малое транспортное кольцо г. Томска



- завершение строительства Саровской СОШ в Колпашевском районе и школы на 1100 мест по ул. Демьяна Бедного в г.Томске;
- приобретение помещений для ОГБПОУ «Томский государственный педагогический колледж»;
- продолжение строительства Среднетымской ООШ в Каргасокском районе и Корниловской СОШ на 200 мест;
- начало строительства школы на 1100 мест в г.Томске по ул. А.Крячкова, 3 и детского сада-яслей на 280 мест в составе образовательного комплекса ОГАОУ «Губернаторский Светленский лицей»



- завершение строительства детской поликлиники на 200 п/смену и отделения ОГБУЗ «Бюро судебно-медицинской экспертизы ТО» в Асиновском районе;
- начало строительства поликлиники на 400 п/смену в мкр. Южные ворота и поликлиники на 300 п/смену в с.Кривошеино;
- строительство многопрофильной детской больницы на 550 коек с консультативной поликлиникой и поликлиники на 500 посещений в мкр. Восточный



- продолжение газификации г.Асино и с.Зырянского;
- строительство сетей газоснабжения к участкам территории опережающего социально-экономического развития «Северск»;
- строительство и приобретение сетей теплоснабжения в Первомайском районе;
- реконструкция и строительство сетей водоснабжения в п. Наука и Первомайском районе;
- строительство газовой котельной для ОГАУ Дом социального обслуживания «Забота» в Шегарском районе



- строительство многоквартирных домов в мкр.№ 8 г.Томска в целях расселения граждан из аварийного жилья;
- строительство жилых домов в Первомайском районе по программе комплексного развития сельских территорий

Межбюджетные трансферты местным бюджетам

Структура межбюджетных трансфертов



Межбюджетные трансферты местным бюджетам в 2023-2025 годах предоставляются в рамках государственных программ Томской области.

Объем межбюджетных трансфертов местным бюджетам составляет:

2023 год – **38 627 910,5** тыс. рублей;
2024 год – **34 558 695,4** тыс. рублей;
2025 год – **31 355 591,6** тыс. рублей.

Расходы на реализацию государственных программ

Проект областного бюджета на 2023-2025 годы составлен на основе 20 государственных программ Томской области на 2020-2024 годы (с прогнозом на 2025-2026 годы) (далее – ГП).

Наименование ГП	тысяч рублей		
	2023 прогноз	2024 год прогноз	2025 год прогноз
ВСЕГО	96 640 161,5	93 458 496,3	95 919 635,4
ГП "Улучшение инвестиционного климата и развитие экспорта Томской области"	902 673,9	1 223 810,3	638 850,3
ГП "Развитие инновационной деятельности и науки в Томской области"	122 176,4	122 176,4	122 176,4
ГП "Развитие предпринимательства и повышение эффективности государственного управления социально-экономическим развитием Томской области"	455 026,8	345 947,2	221 525,1
ГП "Развитие сельского хозяйства, рынков сырья и продовольствия в Томской области"	2 022 305,3	2 073 833,8	1 989 477,0
ГП "Охрана окружающей среды, воспроизводство и рациональное использование природных ресурсов"	1 398 915,5	1 517 418,4	1 356 604,5
ГП "Комплексное развитие сельских территорий Томской области"	301 036,5	371 011,5	273 716,0
ГП "Развитие здравоохранения в Томской области"	15 066 111,2	15 199 888,5	15 781 638,6
ГП "Развитие молодежной политики, физической культуры и спорта в Томской области"	664 244,6	716 920,3	622 035,4
ГП "Развитие образования в Томской области"	26 148 525,9	26 168 108,2	23 900 453,2
ГП "Развитие культуры в Томской области"	2 615 664,9	2 522 734,0	2 003 921,9

Расходы на реализацию государственных программ

Наименование ГП	тысяч рублей		
	2023 прогноз	2024 год прогноз	2025 год прогноз
ГП "Социальная поддержка населения Томской области"	16 176 773,6	14 739 728,4	13 978 802,2
ГП "Развитие рынка труда в Томской области"	929 534,0	923 565,4	920 426,9
ГП "Жилье и городская среда Томской области"	4 068 654,0	776 480,0	349 162,2
ГП "Обеспечение безопасности населения Томской области"	1 003 825,1	1 006 053,5	1 029 106,9
ГП "Развитие транспортной инфраструктуры в Томской области"	12 974 628,1	12 872 907,4	9 736 356,9
ГП "Развитие коммунальной инфраструктуры в Томской области"	1 244 480,2	687 173,1	263 023,6
ГП "Развитие информационного общества в Томской области"	598 124,3	593 824,6	582 799,6
ГП "Эффективное управление региональными финансами, государственными закупками и совершенствование межбюджетных отношений в Томской области"	9 093 696,6	10 762 924,8	21 260 066,3
ГП "Эффективное управление государственным имуществом Томской области"	159 058,4	153 174,8	205 833,4
ГП "Повышение эффективности регионального и муниципального управления в Томской области"	694 706,2	680 815,7	683 659,0