

## РАЗДЕЛ 2

# ОСНОВНЫЕ ХАРАКТЕРИСТИКИ И ОСОБЕННОСТИ ОБЛАСТНОГО БЮДЖЕТА НА 2023 – 2025 ГОДЫ



# Социально – экономическое развитие Томской области

Томская область по итогам прошедшего 2021 года занимает лидирующие позиции среди субъектов Сибирского федерального округа по следующим социально-экономическим показателям:



- ✓ по доле внутренних затрат на исследования и разработки ВРП
- ✓ по индексу производства в секторе энергетики
- ✓ по реальному размеру назначенных пенсий (*в РФ – 21 место*)
- ✓ по среднему размеру назначенных пенсий (*в РФ – 16 место*)



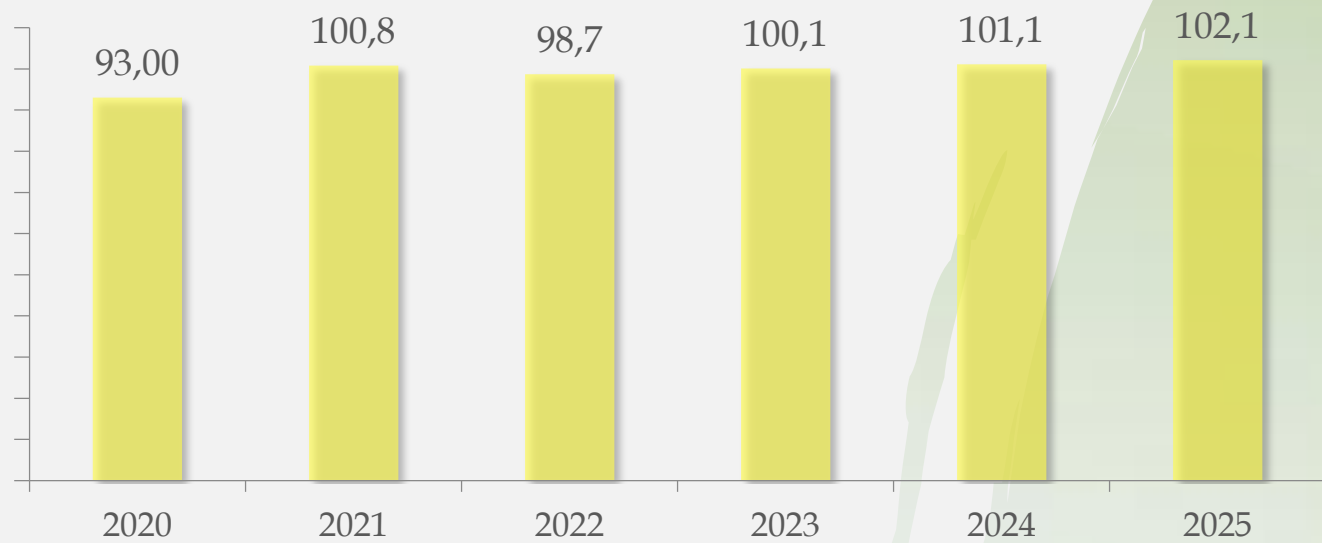
- ✓ по производству продуктов животноводства на душу населения (*в РФ – 38 место*)
- ✓ по производству картофеля к уровню предыдущего года (*в РФ – 11 место*)
- ✓ по сальдированному финансовому результату к уровню предыдущего года (*в РФ – 6 место*)



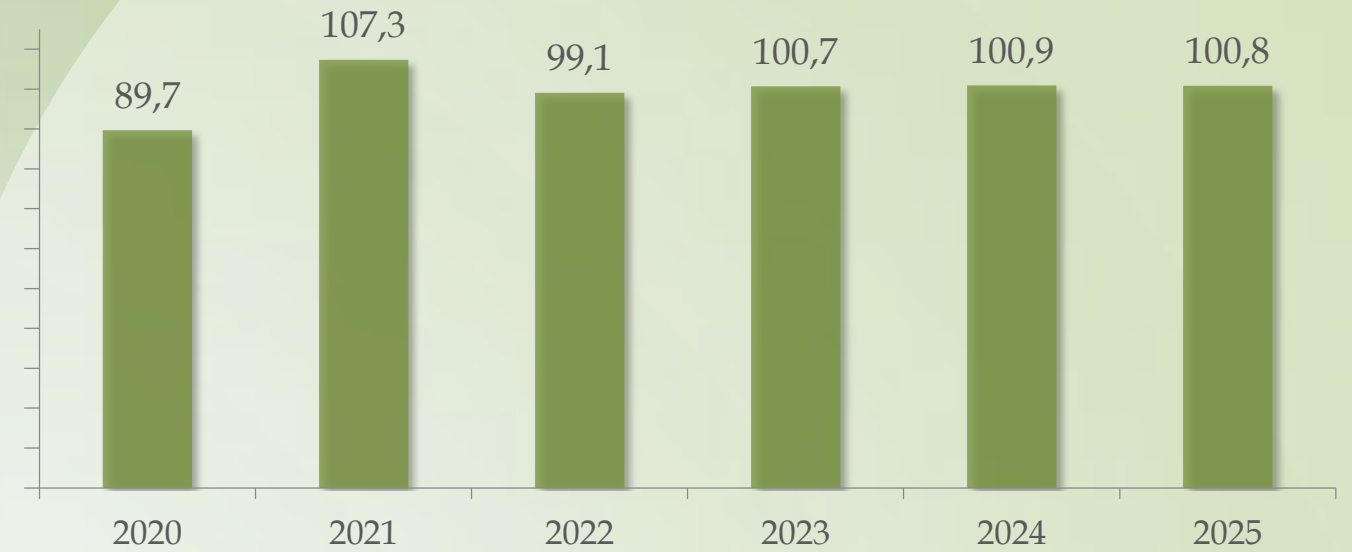
- ✓ по индексу промышленного производства, в т.ч. по индексу обрабатывающих производств
- ✓ по индексу производства животноводства (*в РФ – 15 место*)
- ✓ по производству овощей к уровню предыдущего года (*в РФ – 23 место*)
- ✓ по размеру среднедушевых денежных доходов (*в РФ – 43 место*)
- ✓ по размеру номинальной начисленной заработной платы (*в РФ – 23 место*)
- ✓ по поступлению налоговых платежей и других доходов в бюджетную систему на душу населения (*в РФ – 14 место*)

# Прогнозные значения основных показателей социально-экономического развития Томской области (по базовому варианту)

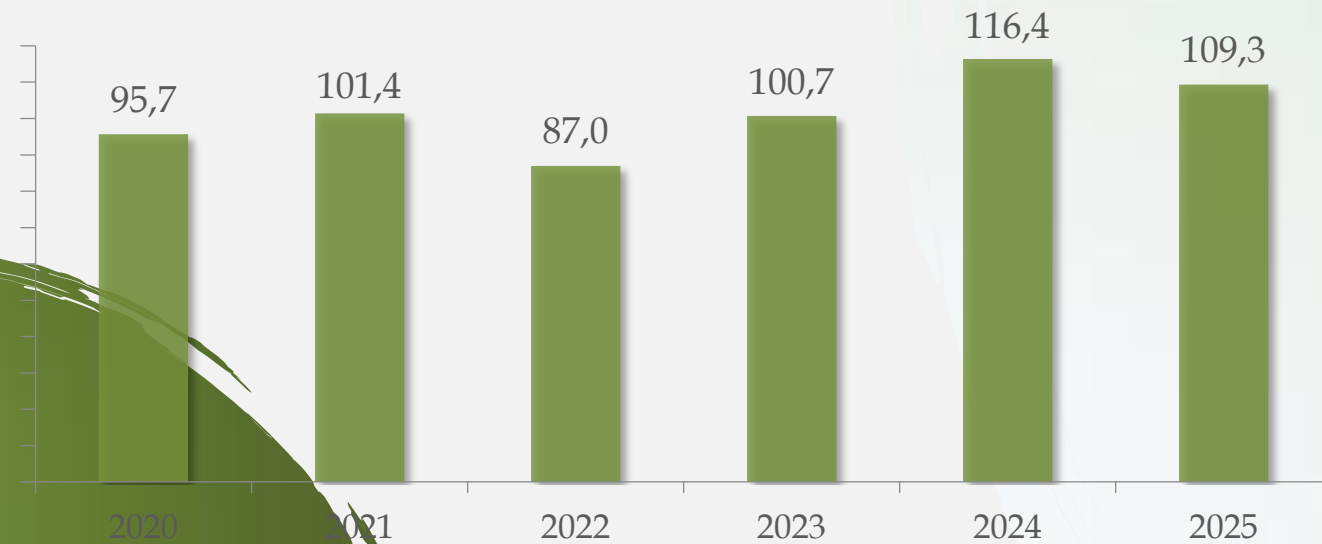
**Валовой региональный продукт**  
(в % к предыдущему году)



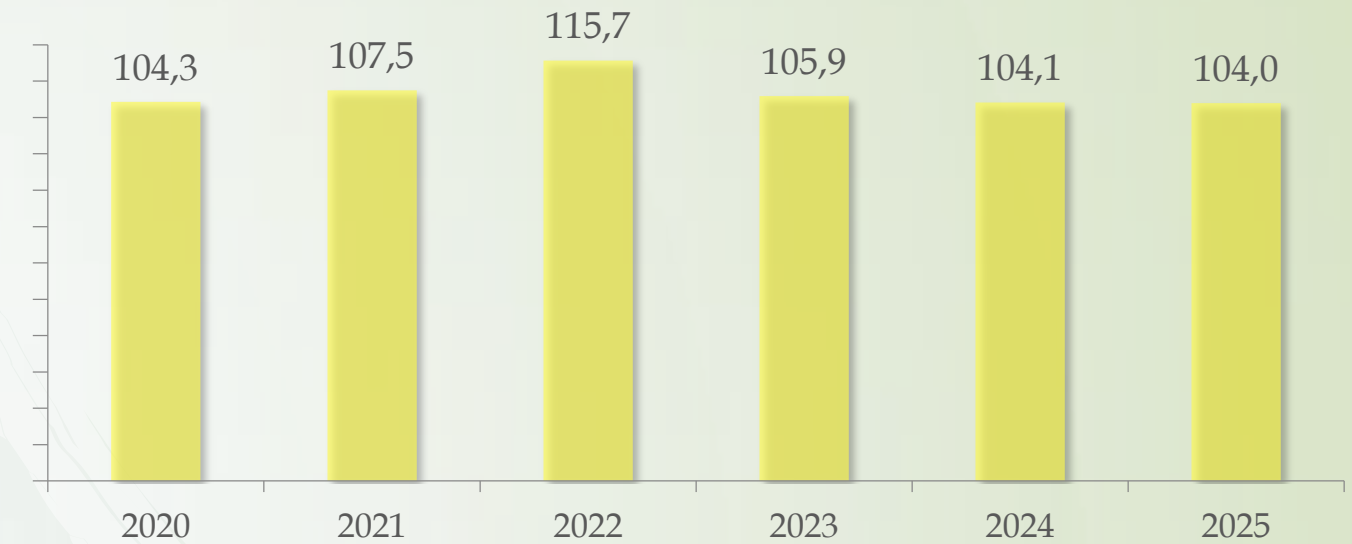
**Индекс промышленного производства**  
(в процентах)



**Индекс физического объема инвестиций в основной капитал**  
(в процентах к предыдущему году)

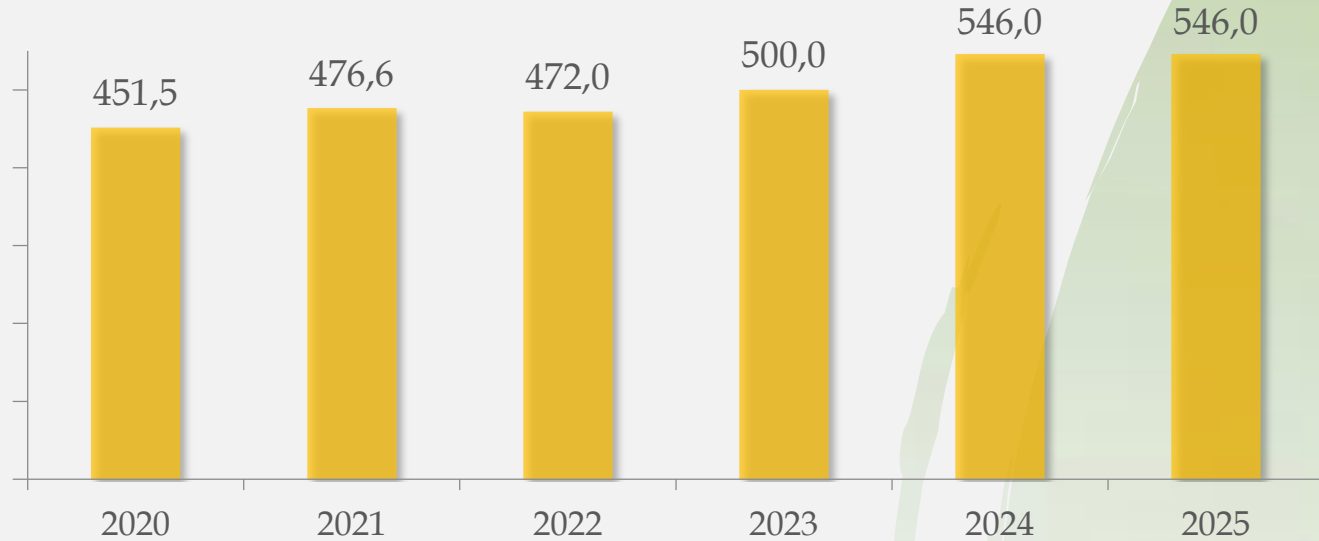


**Сводный индекс потребительских цен**  
(в % декабрь к декабрю пред. года)

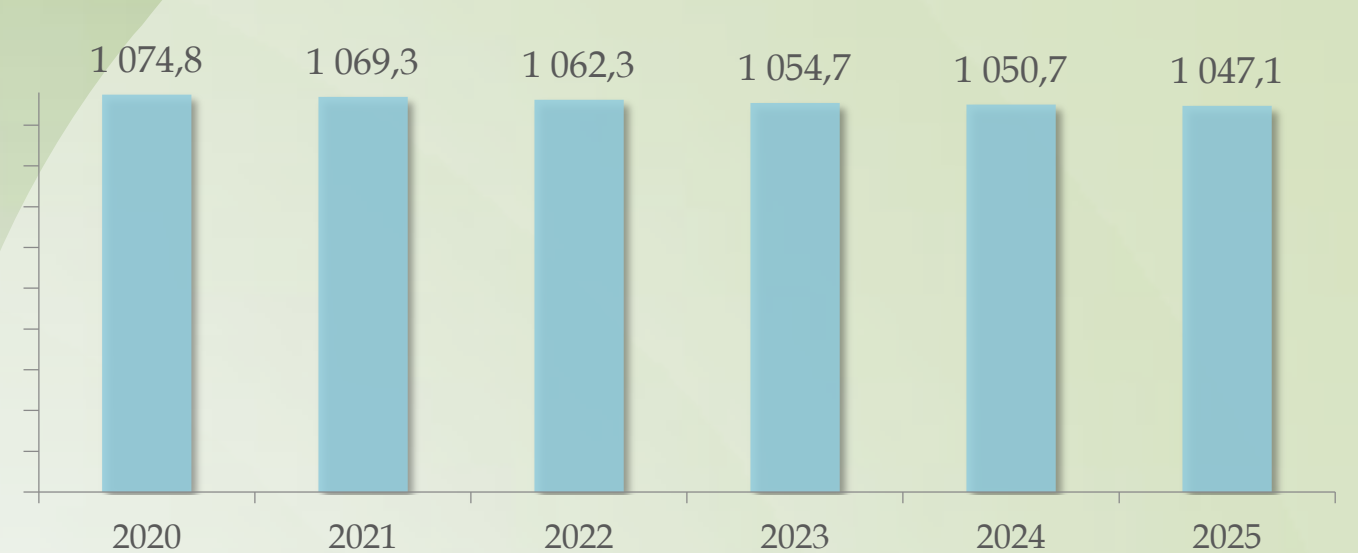


# Прогнозные значения основных показателей социально-экономического развития Томской области (по базовому варианту)

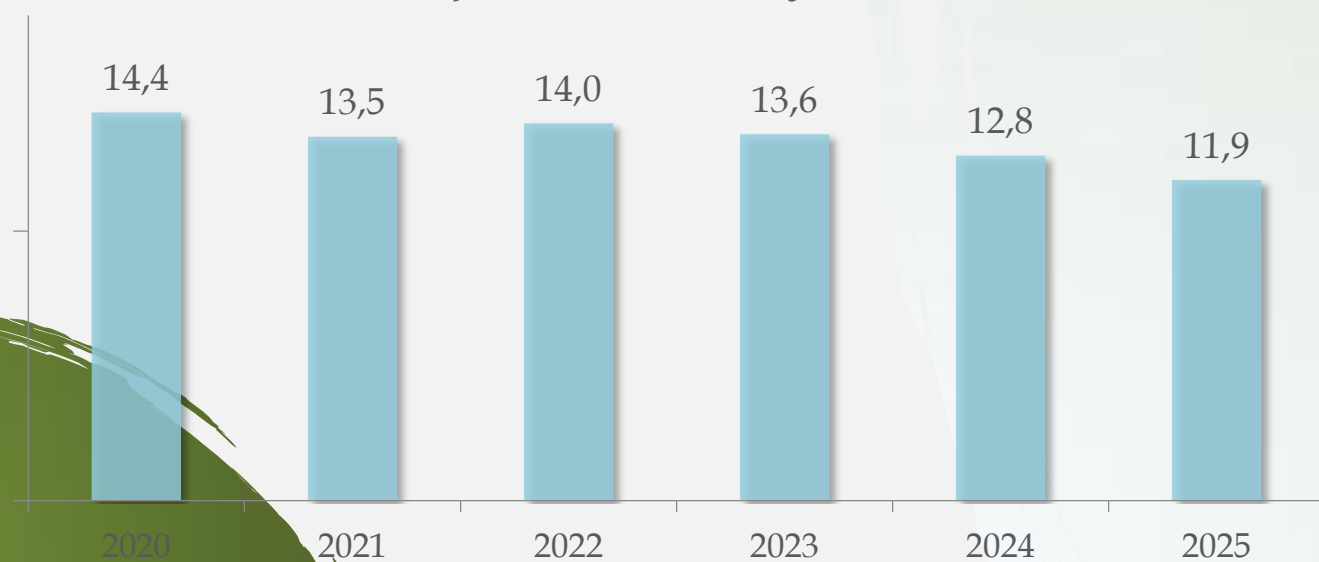
**Ввод в действие жилых домов**  
(тыс. м<sup>2</sup>)



**Численность постоянного населения среднегодовая**  
(тыс. человек)



**Доля населения с денежными доходами ниже прожиточного минимума**  
(в процентах ко всему населению)



**Уровень зарегистрированной безработицы**  
(в процентах)



# Бюджетная политика

**ЦЕЛЬЮ** бюджетной политики Томской области на 2023-2025 годы, исходя из преемственности цели бюджетной политики на 2022-2024 годы, является **обеспечение долгосрочной сбалансированности и устойчивости региональной финансовой системы.**

В рамках достижения данной цели будут решаться следующие **ЗАДАЧИ:**

**1. Продолжение участия Томской области в реализации национальных проектов в рамках Указов Президента РФ от 07.05.2018 №204 «О национальных целях и стратегических задачах развития РФ на период до 2024 года», от 21.07.2020 № 474 «О национальных целях развития Российской Федерации на период до 2030 года».**

Будет проведена работа по совершенствованию методик и подходов к проведению анализа достижения целей и результатов региональных проектов и государственных программ, действующих на территории региона.

Планируется пересмотреть подходы по формированию расходов, направленных на бюджетные инвестиции.

Также будут выработаны меры по повышению эффективности деятельности участников региональных проектов.

**2. Повышение эффективности и результативности бюджетных расходов**

В рамках решения данной задачи особое внимание будет уделено повышению качества бюджетного планирования, укреплению финансовой дисциплины в целях обеспечения своевременного исполнения бюджета по расходам.

Продолжится вовлечение населения в принятие бюджетных решений в рамках проекта «Инициативное бюджетирование».

# Налоговая политика

Основными **ЦЕЛЯМИ** региональной налоговой политики является обеспечение устойчивости бюджетной системы, создание предсказуемой налоговой политики, направленной на стимулирование предпринимательской и инвестиционной активности, упорядочение системы существующих налоговых льгот.

Важнейшим **ФАКТОРОМ** проводимой налоговой политики является необходимость поддержания сбалансированности бюджетной системы Томской области, обеспечение исполнения условий ежегодных Соглашений с Министерством финансов Российской Федерации о мерах по социально-экономическому развитию и оздоровлению государственных финансов Томской области.


**ПРИОРИТЕТАМИ** налоговой политики Томской области в период 2023-2025 годы определены:

1. Повышение эффективности и стабильности налоговой системы, обеспечивающей бюджетную устойчивость консолидированного бюджета в среднесрочной и долгосрочной перспективе.
2. Налоговое стимулирование инвестиционной, инновационной и предпринимательской активности в целях обеспечения устойчивого экономического роста Томской области.
3. Оптимизация региональных налоговых льгот с учетом оценки их бюджетной, экономической и социальной эффективности.
4. Поддержка наиболее уязвимых категорий граждан.

# Особенности проекта областного бюджета на 2023-2025 годы

Бюджетной комиссией определены следующие приоритетные направления расходов областного бюджета:

- 1) Реализация национальных проектов в рамках выполнения Указов Президента РФ
- 2) Обеспечение социальных обязательств перед населением.



Проект областного бюджета составлен на основе 20 государственных программ Томской области на 2020-2024 годы (с прогнозом на 2025-2026 годы) в соответствии с перечнем государственных программ и с учетом актуализированной Стратегии социально-экономического развития Томской области до 2030 года



Проект областного бюджета составлен с учетом требований Бюджетного кодекса РФ и постановления Правительства РФ от 13.12.2017 № 1531 «О проведении в 2017 году реструктуризации обязательств (задолженности) субъектов РФ перед Российской Федерацией по бюджетным кредитам».



Расходы за счет средств областного бюджета на 2023 год предусмотрены в объеме 77,3 млрд. рублей с темпом роста к плану на 2022 год 103,6%. Это обусловлено в основном ростом расходов дорожного фонда в связи с привлечением инфраструктурного кредита из федерального бюджета на строительство Малого транспортного кольца, а также в связи с увеличениями отдельных соц. расходов (в т.ч. отдельных мер соц.поддержки в связи с повышением прожиточного минимума)



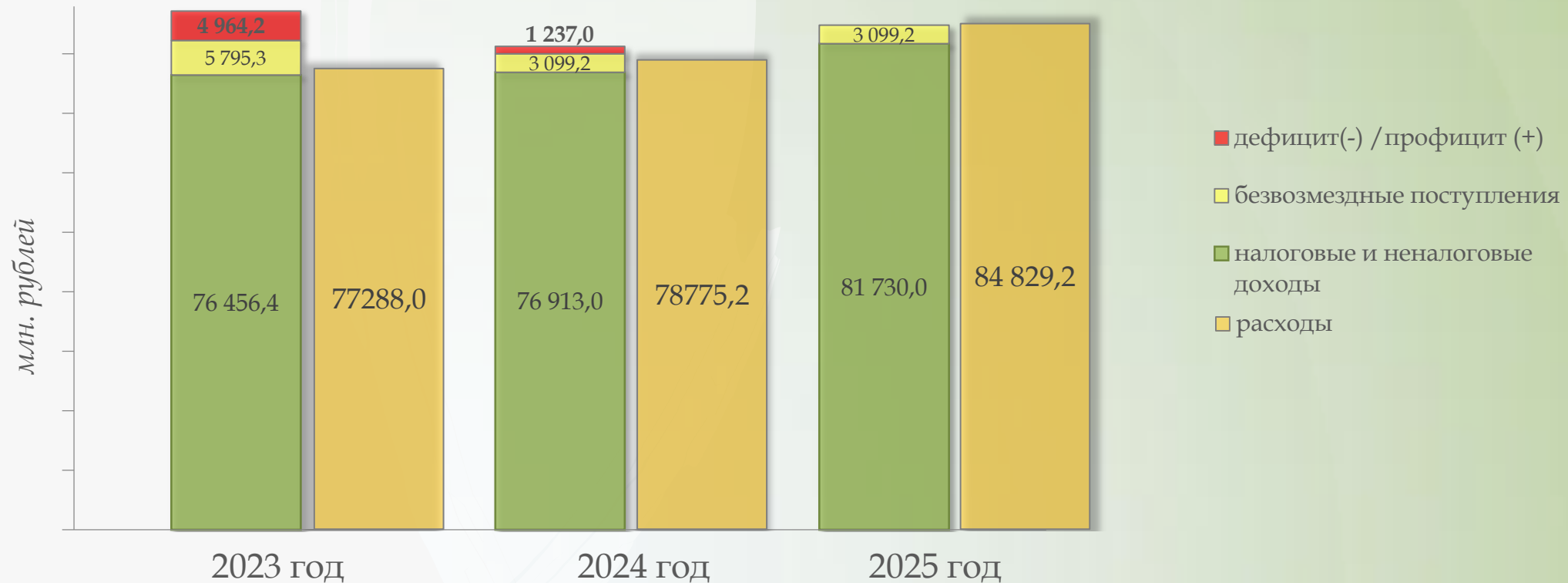
Формирование проекта областного бюджета произведено без учета целевых межбюджетных трансфертов из федерального бюджета. Ко второму чтению проект областного бюджета будет доработан с учетом уточненных объемов межбюджетных трансфертов из федерального бюджета.



# Основные параметры областного бюджета на 2022-2025 годы

тысяч рублей

| Наименование показателей                    | План на 2022 год     | Проект на 2023 год   | Проект на 2024 год   | Проект на 2025 год  |
|---|----------------------|----------------------|----------------------|---------------------|
| <b>Доходы</b>                               | <b>97 407 544,4</b>  | <b>82 251 751,2</b>  | <b>80 012 188,1</b>  | <b>84 829 186,9</b> |
| в том числе                                 |                      |                      |                      |                     |
| налоговые и неналоговые доходы              | 65 917 585,1         | 76 456 403,0         | 76 913 012,5         | 81 730 011,3        |
| безвозмездные поступления                   | 31 489 959,3         | 5 795 348,2          | 3 099 175,6          | 3 099 175,6         |
| <b>Расходы</b>                              | <b>98 875 723,9</b>  | <b>77 287 593,1</b>  | <b>78 775 197,8</b>  | <b>84 829 186,9</b> |
| <b>Дефицит (-), профицит (+)</b>            | <b>- 1 468 179,5</b> | <b>+ 4 964 158,1</b> | <b>+ 1 236 990,3</b> | <b>0</b>            |
| <b>Государственный долг Томской области</b> | <b>49 703 648,4</b>  | <b>44 752 242,2</b>  | <b>43 467 111,9</b>  | <b>43 127 594,9</b> |



# Доходы областного бюджета



Доходы областного бюджета с учетом безвозмездных поступлений на 2023- 2025 годы ПРОГНОЗИРУЮТСЯ в следующих объемах:

- 2023 год – 82 251 751,2 тыс. рублей;
- 2024 год – 80 012 188,1 тыс. рублей;
- 2025 год – 84 829 186,9 тыс. рублей.

Поступление налоговых и неналоговых доходов областного бюджета по итогам 2022 года ожидается в объеме 65 883 884,5 тыс. рублей.

На 2023 - 2025 годы налоговые и неналоговые доходы запланированы в следующих объемах:

- 2023 год – 76 456 403,0 тыс. рублей;
- 2024 год – 76 913 012,5 тыс. рублей;
- 2025 год – 84 730 011,3 тыс. рублей

# Доходы консолидированного бюджета

## Показатели для прогнозирования доходов консолидированного бюджета

Расчет объема доходов консолидированного и областного бюджетов осуществлен на основе прогноза социально-экономического развития Томской области на 2023 год и на плановый период 2024 и 2025 годов, отчетов налоговой службы о налоговой базе и оценки поступлений доходов в консолидированный бюджет в 2022 году.

Оценка поступлений по налоговым и неналоговым доходам в консолидированный бюджет Томской области на 2022 год составляет 80 358 944,5 тыс. рублей.

Прогноз по налоговым и неналоговым доходам в консолидированный бюджет Томской области составляет:

на 2023 год – 91 668 586,0 тыс. рублей, темп роста к ожидаемому поступлению в 2022 году – 114,1%;

на 2024 год – 93 192 730,4 тыс. рублей, темп роста к прогнозу 2023 года – 101,7%;

на 2025 год – 98 931 105,1 тыс. рублей, темп роста к прогнозу 2024 года – 106,2%.

При расчете прогноза налоговых и неналоговых доходов консолидированного и областного бюджетов на 2023-2025 годы применялись следующие показатели:

1) оценка ожидаемого поступления налоговых и неналоговых доходов в консолидированный и областной бюджеты в 2022 году;

2) индексы промышленного производства и индексы-дефляторы на 2023-2025 годы по соответствующим видам экономической деятельности;

3) индекс потребительских цен среднегодовой;

4) прогноз выпуска на территории Томской области алкогольной продукции в натуральном выражении с целью достижения показателей социально-экономического развития;

5) индекс производства продукции сельского хозяйства и индекс-дефлятор;

6) среднегодовой темп роста количества транспортных средств



# Основные налоговые доходы областного бюджета

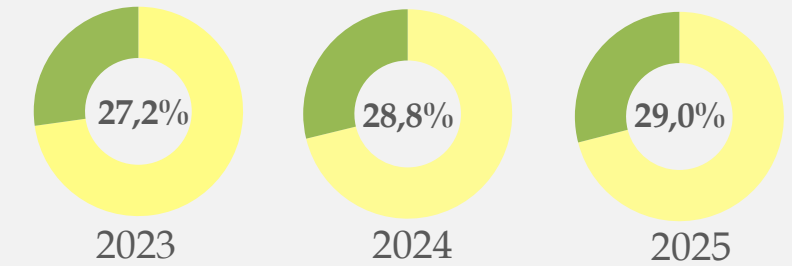
## Налог на доходы физических лиц

тысяч рублей

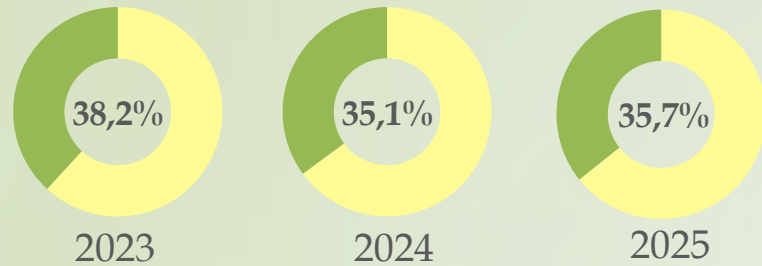
| 2022<br>оценка | 2023<br>прогноз | 2024<br>прогноз | 2025<br>прогноз |
|----------------|-----------------|-----------------|-----------------|
| 19 503 485,7   | 20 768 492,1    | 22 134 937,4    | 23 702 868,0    |

**Налог на доходы физических лиц (НДФЛ)** – основной вид прямых налогов. Исчисляется в процентах от совокупного дохода физических лиц за вычетом документально подтверждённых расходов, в соответствии с действующим законодательством.

Доля поступлений НДФЛ в общем объеме налоговых и неналоговых доходов областного бюджета



Доля поступлений налога на прибыль организаций в общем объеме налоговых и неналоговых доходов областного бюджета



**Налог на прибыль организаций** – это прямой налог, его величина прямо зависит от конечных финансовых результатов деятельности организации. Налог начисляется на прибыль, которую получила организация, то есть на разницу между доходами и расходами.

## Налог на прибыль организаций

тысяч рублей

| 2022<br>оценка | 2023<br>прогноз | 2024<br>прогноз | 2025<br>прогноз |
|----------------|-----------------|-----------------|-----------------|
| 20 839 766,0   | 29 171 727,0    | 26 981 692,0    | 29 176 309,0    |

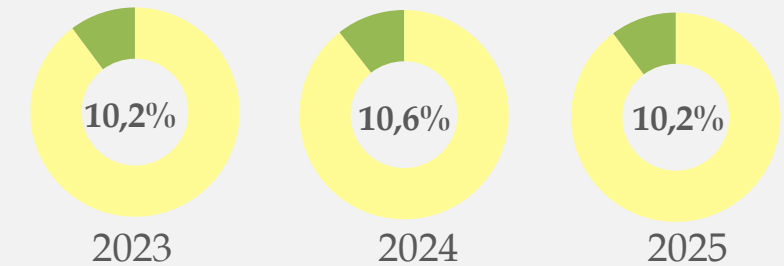
## Налог на имущество организаций

тысяч рублей

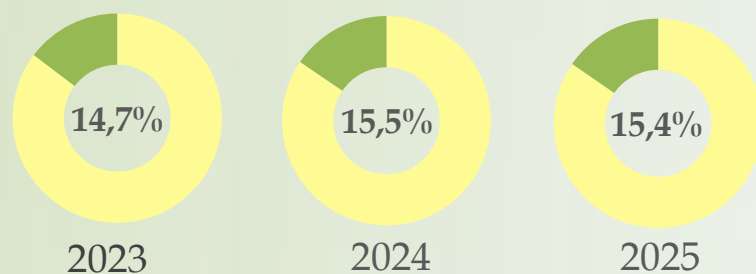
| 2022<br>оценка | 2023<br>прогноз | 2024<br>прогноз | 2025<br>прогноз |
|----------------|-----------------|-----------------|-----------------|
| 7 469 932,0    | 7 823 469,0     | 8 146 627,0     | 8 318 024,0     |

**Налог на имущество организаций** является региональным налогом. Устанавливая налог, законодательные (представительные) органы субъектов РФ определяют налоговую ставку в пределах, установленную Налоговым кодексом РФ, порядок и сроки уплаты налога.

Доля поступлений налога на имущество организаций в общем объеме налоговых и неналоговых доходов областного бюджета



Доля поступлений акцизов в общем объеме налоговых и неналоговых доходов областного бюджета



**Налогоплательщиками акциза признаются:** организации; индивидуальные предприниматели; лица, признаваемые налогоплательщиками в связи с перемещением товаров через таможенную границу Евразийского экономического союза, определяемые в соответствии с правом Евразийского экономического союза и законодательством РФ о таможенном деле.

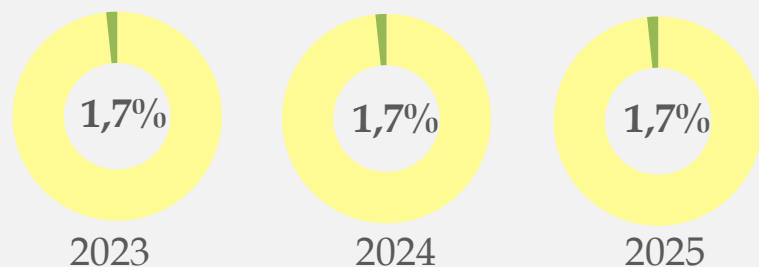
## Акцизы

тысяч рублей

| 2022<br>оценка | 2023<br>прогноз | 2024<br>прогноз | 2025<br>прогноз |
|----------------|-----------------|-----------------|-----------------|
| 10 764 012,3   | 11 238 246,3    | 11 921 522,2    | 12 560 137,4    |

# Основные налоговые доходы областного бюджета

Доля поступлений транспортного налога в общем объеме налоговых и неналоговых доходов областного бюджета



**Транспортный налог** является региональным налогом, устанавливается законами субъектов РФ о налоге и обязателен к уплате на территории соответствующего субъекта РФ. Налогоплательщиками транспортного налога признаются лица, на которых зарегистрированы транспортные средства, признаваемые объектом налогообложения.

## Транспортный налог

| тысяч рублей   |                 |                 |                 |
|----------------|-----------------|-----------------|-----------------|
| 2022<br>оценка | 2023<br>прогноз | 2024<br>прогноз | 2025<br>прогноз |
| 1 227 266,0    | 1 294 248,8     | 1 329 574,4     | 1 365 889,2     |

## Налог на игорный бизнес

| тысяч рублей   |                 |                 |                 |
|----------------|-----------------|-----------------|-----------------|
| 2022<br>оценка | 2023<br>прогноз | 2024<br>прогноз | 2025<br>прогноз |
| 3 872,0        | 3 872,0         | 3 872,0         | 3 872,0         |

**Налог на игорный бизнес** – один из трех региональных налогов, поступления от которого являются источником доходов бюджета субъекта РФ, на территории которого он введен. Сфера его регулирования – налогообложение доходов, полученных от организации и проведения азартных игр. **Игорный бизнес** - предпринимательская деятельность, направленная на извлечение организациями доходов в виде: выигрыша; платы за проведение азартных игр; пари.

## Налоги, сборы и регулярные платежи за пользование природными ресурсами

| тысяч рублей   |                 |                 |                 |
|----------------|-----------------|-----------------|-----------------|
| 2022<br>оценка | 2023<br>прогноз | 2024<br>прогноз | 2025<br>прогноз |
| 10 833,2       | 10 998,6        | 10 999,5        | 11 000,9        |

**Налоги, сборы и регулярные платежи за пользование природными ресурсами** включают в себя:

- налог на добычу полезных ископаемых (плательщиками являются организации и индивидуальные предприниматели, осуществляющие добычу полезных ископаемых на основании лицензии на право пользования недрами);
- сбор за пользование объектами животного мира (плательщиками являются граждане, индивидуальные предприниматели и юридические лица, получающие в установленном порядке лицензию (разрешение) на пользование объектами животного мира на территории РФ);
- сбор за пользование объектами водных биологических ресурсов (исключая внутренние водные объекты);
- сбор за пользование объектами водных биологических ресурсов (по внутренним водным объектам).

Юридические лица, а также индивидуальные предприниматели, начинающие свою профессиональную коммерческую деятельность, могут выбрать один из двух вариантов системы налогообложения: общую либо упрощенную.

Упрощенная система налогообложения – это один из налоговых режимов, который подразумевает особый порядок уплаты налогов и ориентирован на представителей малого и среднего бизнеса.

## Налог, взимаемый в связи с применением упрощенной системы налогообложения

| тысяч рублей   |                 |                 |                 |
|----------------|-----------------|-----------------|-----------------|
| 2022<br>оценка | 2023<br>прогноз | 2024<br>прогноз | 2025<br>прогноз |
| 3 625 532,6    | 3 959 855,2     | 4 132 798,6     | 4 301 041,3     |

# Основные неналоговые доходы областного бюджета

## Платежи при пользовании природными ресурсами

| <i>тысяч рублей</i> |                 |                 |                 |
|---------------------|-----------------|-----------------|-----------------|
| 2022<br>оценка      | 2023<br>прогноз | 2024<br>прогноз | 2025<br>прогноз |
| 1 161 551,5         | 1 199 152,5     | 1 233 063,1     | 1 233 500,1     |

Платежи при пользовании природными ресурсами включают в себя:

- плату за использование лесов;
- плату за негативное воздействие на окружающую среду;
- разовые платежи за пользование недрами при наступлении определенных событий, оговоренных в лицензии, при пользовании недрами на территории РФ по участкам недр местного значения;
- регулярные платежи за пользование недрами при пользовании недрами на территории РФ;
- плату за проведение государственной экспертизы запасов полезных ископаемых, геологической, экономической и экологической информации о предоставляемых в пользование участках недр;
- сборы за участие в конкурсе (аукционе) на право пользования участками недр местного значения.

Доходы от оказания платных услуг включают в себя:

- доходы от оказания платных услуг (работ) потребителям соответствующих услуг на территории РФ, в частности, населению РФ, а также гражданам других государств (нерезидентам);
- доходы от привлечения осужденных к оплачиваемому труду (в части оказания услуг (работ));
- доходы государственных (муниципальных) учреждений от поступлений субсидий на финансовое обеспечение выполнения ими государственного (муниципального) задания;
- прочие доходы от оказания платных услуг (работ).

## Доходы от оказания платных услуг и компенсации затрат государства

| <i>тысяч рублей</i> |                 |                 |                 |
|---------------------|-----------------|-----------------|-----------------|
| 2022<br>оценка      | 2023<br>прогноз | 2024<br>прогноз | 2025<br>прогноз |
| 94 318,6            | 99 023,3        | 102 378,5       | 105 643,4       |

## Штрафы, санкции, возмещение ущерба

| <i>тысяч рублей</i> |                 |                 |                 |
|---------------------|-----------------|-----------------|-----------------|
| 2022<br>оценка      | 2023<br>прогноз | 2024<br>прогноз | 2025<br>прогноз |
| 477 300,6           | 491 412,5       | 512 093,4       | 532 630,5       |

## Доходы от использования имущества, находящегося в государственной и муниципальной собственности

| <i>тысяч рублей</i> |                 |                 |                 |
|---------------------|-----------------|-----------------|-----------------|
| 2022<br>оценка      | 2023<br>прогноз | 2024<br>прогноз | 2025<br>прогноз |
| 465 752,5           | 147 033,5       | 143 714,2       | 149 425,9       |

## Административные платежи и сборы

| <i>тысяч рублей</i> |                 |                 |                 |
|---------------------|-----------------|-----------------|-----------------|
| 2022<br>оценка      | 2023<br>прогноз | 2024<br>прогноз | 2025<br>прогноз |
| 304,9               | 321,3           | 334,6           | 346,2           |

# Дефицит и источники финансирования дефицита областного бюджета



Приоритетом долговой политики Томской области является обеспечение сбалансированности областного бюджета, своевременное исполнение долговых обязательств, обеспечение долговой устойчивости областного бюджета

В 2023 и 2024 годах прогнозируется ПРОФИЦИТ областного бюджета в сумме 4 964 158,1 тыс. рублей и 1 236 990,3 тыс. рублей соответственно. В 2025 году расходы бюджета равны доходам.

В 2023 и 2024 годах запланировано ПОГАШЕНИЕ ГОСУДАРСТВЕННЫХ ЦЕННЫХ БУМАГ за счет прогнозируемого превышения доходов бюджета над его расходами, привлечения бюджетных кредитов из федерального бюджета, а также за счет планируемого возврата бюджетных кредитов, предоставленных местным бюджетам из областного бюджета, в соответствии заключенными соглашениями.

В 2025 году запланировано ПОГАШЕНИЕ БЮДЖЕТНЫХ КРЕДИТОВ ИЗ ФЕДЕРАЛЬНОГО БЮДЖЕТА за счет размещения государственных ценных бумаг, планируемого возврата бюджетных кредитов, предоставленных местным бюджетам из областного бюджета, в соответствии заключенными соглашениями.

Кроме того, в 2023 – 2025 годах зарезервированы средства на предоставление бюджетных кредитов в объеме до 300 000 тыс. рублей ежегодно бюджетам муниципальных образований на финансирование дефицита, погашение муниципальных долговых обязательств, на осуществление мероприятий, связанных с предупреждением и ликвидацией последствий стихийных бедствий и техногенных аварий, а также предусмотрен их возврат в том же объеме.

# Расходы областного бюджета в 2023 – 2025 годах



Формирование расходов областного бюджета на 2023 - 2025 годы осуществлялось в соответствии с **Методикой** планирования бюджетных ассигнований областного бюджета на очередной финансовый год и на плановый период, утвержденной приказом Департамента финансов Томской области от 19.07.2012 № 24 «Об утверждении порядка планирования бюджетных ассигнований областного бюджета на очередной финансовый год и на плановый период и методики планирования бюджетных ассигнований областного бюджета на очередной финансовый год и на плановый период» и решениями Бюджетной комиссии.

С целью обеспечения сбалансированности областного бюджета Бюджетной комиссией **принято решение** не применять при планировании бюджетных ассигнований на действующие расходные обязательства на 2023-2025 годы коэффициенты индексации и индексы потребительских цен.

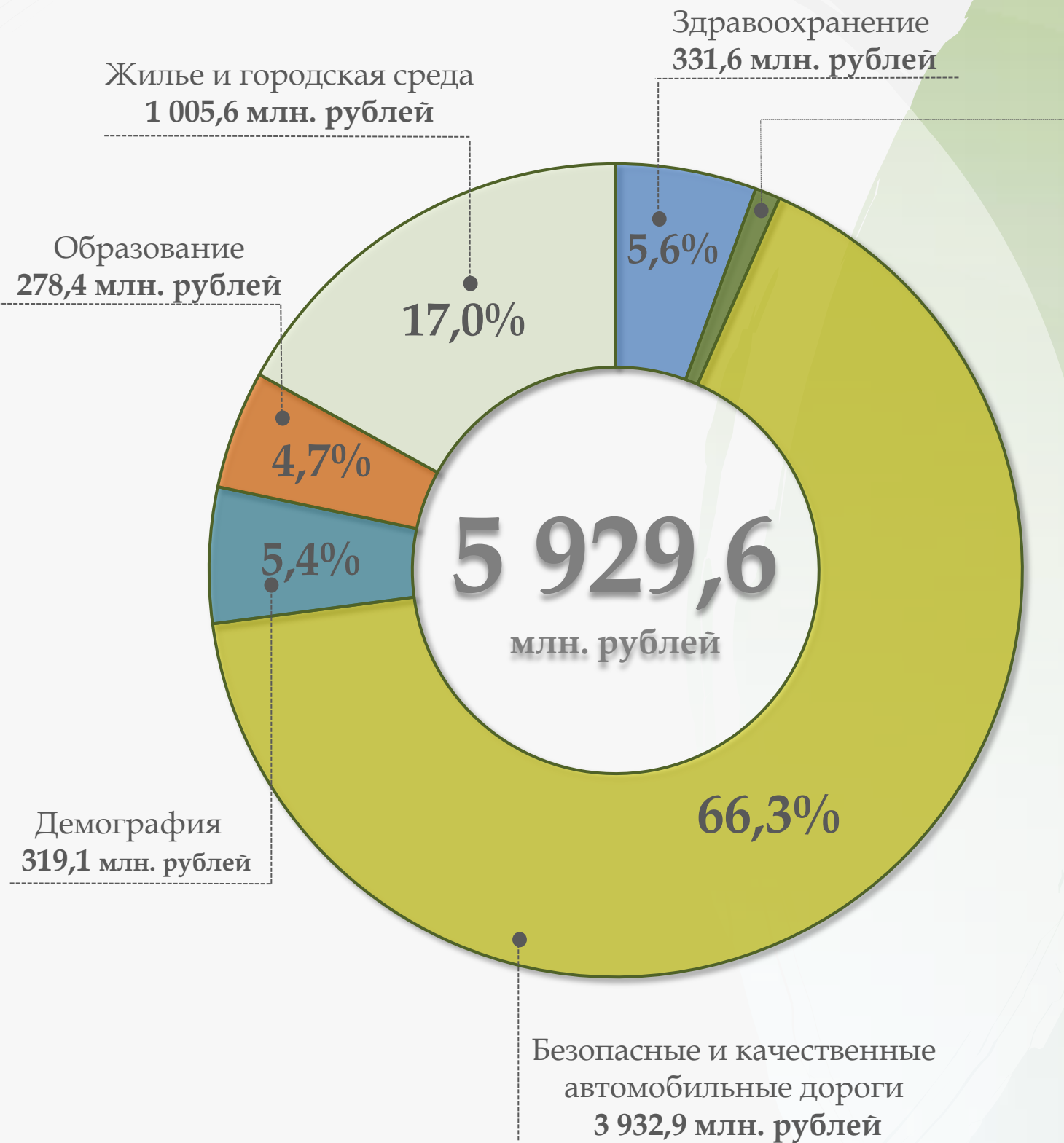
Расходы на социально-культурную сферу составляют **более 60%** от общего объема расходов областного бюджета.

Доля расходов областного бюджета по разделам классификации областного бюджета в 2023 году

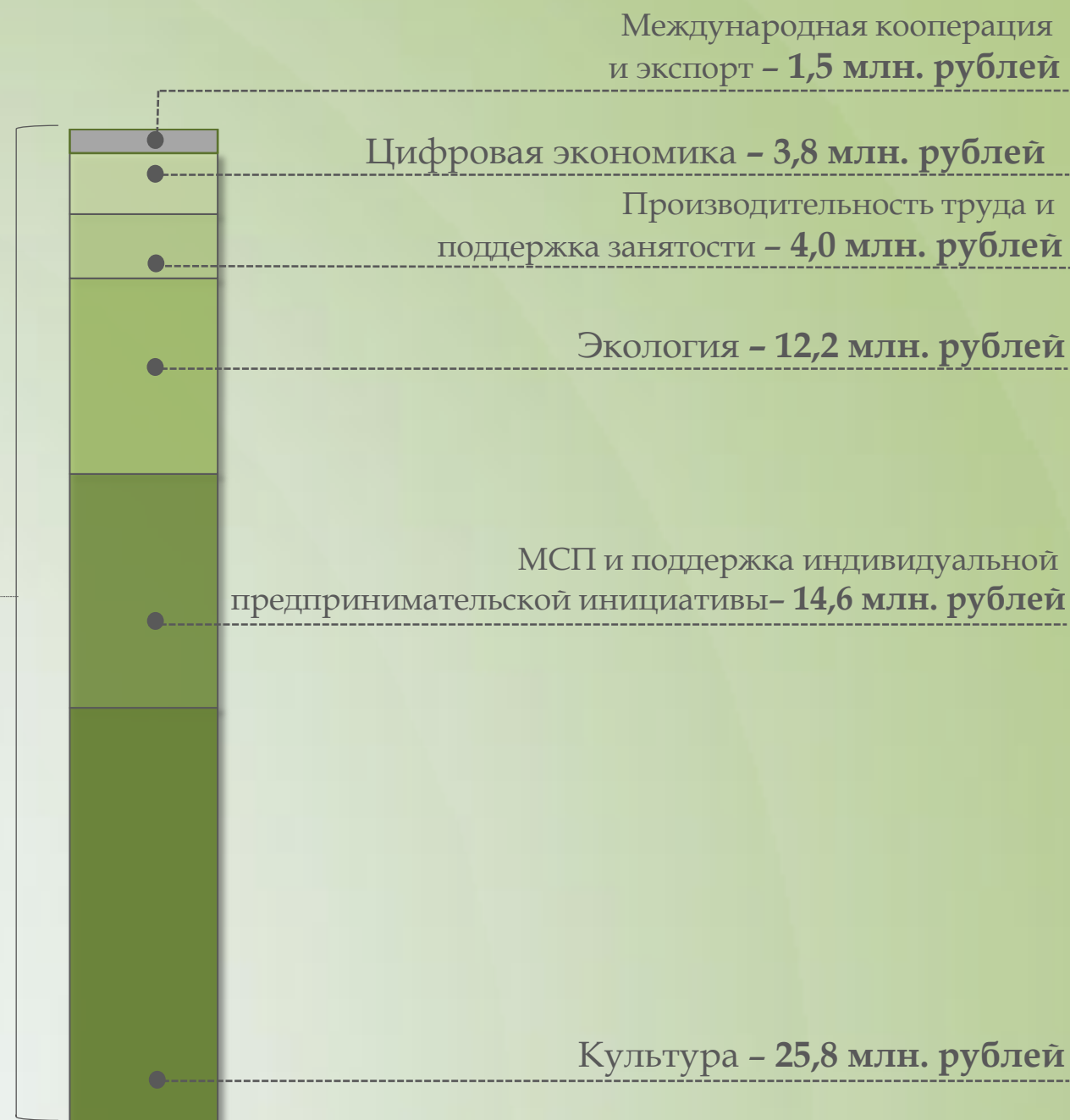


- Социальная сфера
- Национальная экономика, охрана окружающей среды
- Межбюджетные трансферты общего характера бюджетам бюджетной системы РФ
- Общегосударственные вопросы, СМИ
- Жилищно-коммунальное хозяйство
- Обслуживание государственного и муниципального долга
- Национальная оборона, национальная безопасность и правоохранительная деятельность

# Расходы на реализацию национальных проектов в 2023 году



## Расходы на реализацию других нацпроектов:



# Финансирование объектов капитального строительства государственной собственности и объектов недвижимого имущества, приобретаемых в государственную собственность

Объём финансирования из областного бюджета объектов капитального строительства государственной собственности Томской области (муниципальной собственности) и объектов недвижимого имущества, приобретаемых в государственную собственность Томской области (муниципальную собственность), финансируемых за счет средств областного бюджета



## Предусмотренные ассигнования позволят обеспечить в 2023 году:



- строительство автомобильной дороги Малое транспортное кольцо г.Томска
- продолжение реконструкции автомобильной дороги Могильный Мыс-Парабель-Каргасок в Колпашевском районе
- продолжение строительства автоматического пункта весового и габаритного контроля транспортных средств на дороге Томск-Мариинск



- завершение строительства Саровской СОШ в п. Большая Саровка в Колпашевском районе
- начало строительства школы на 1100 мест в г.Томске
- приобретение здания для ОГБПОУ «Томский государственный педагогический колледж» в г.Томске



- завершение очередного этапа газификации с.Зырянского
- строительство сетей газоснабжения к участкам территории опережающего социально-экономического развития «Северск»
- приобретение сетей теплоснабжения в г.Асино для запуска новых газовых котельных



- строительство многоквартирных домов в г.Томске в целях расселения граждан из аварийного жилья

# Межбюджетные трансферты местным бюджетам

## Структура межбюджетных трансфертов



Межбюджетные трансферты местным бюджетам в 2023-2025 годах предоставляются в рамках государственных программ Томской области.

Объем межбюджетных трансфертов местным бюджетам составляет:

2023 год – **29 262 949,3** тыс. рублей;  
2024 год – **28 063 030,3** тыс. рублей;  
2025 год – **27 120 107,8** тыс. рублей.

# Расходы на реализацию государственных программ

Проект областного бюджета на 2023-2025 годы составлен на основе 20 государственных программ Томской области на 2020-2024 годы (с прогнозом на 2025-2026 годы) (далее – ГП).

| Наименование ГП   | тысяч рублей        |                     |                     |
|---|---------------------|---------------------|---------------------|
|   | 2023<br>прогноз     | 2024 год<br>прогноз | 2025 год<br>прогноз |
| <b>ВСЕГО</b>  | <b>77 287 593,1</b> | <b>78 775 197,8</b> | <b>84 829 186,9</b> |
| ГП "Улучшение инвестиционного климата и развитие экспорта Томской области"  | 969 369,6           | 1 286 758,9         | 697 677,2           |
| ГП "Развитие инновационной деятельности и науки в Томской области"  | 103 165,3           | 103 165,3           | 103 165,3           |
| ГП "Развитие предпринимательства и повышение эффективности государственного управления социально-экономическим развитием Томской области" | 225 445,4           | 223 789,4           | 223 789,4           |
| ГП "Развитие сельского хозяйства, рынков сырья и продовольствия в Томской области"  | 1 555 766,7         | 1 554 624,5         | 1 554 366,7         |
| ГП "Охрана окружающей среды, воспроизводство и рациональное использование природных ресурсов"   | 574 483,5           | 551 454,6           | 552 007,9           |
| ГП "Комплексное развитие сельских территорий Томской области"   | 44 240,8            | 22 484,0            | 22 484,0            |
| ГП "Развитие здравоохранения в Томской области"   | 12 633 969,3        | 12 223 700,1        | 12 239 344,8        |
| ГП "Развитие молодежной политики, физической культуры и спорта в Томской области"   | 624 070,6           | 623 922,5           | 614 957,0           |
| ГП "Развитие образования в Томской области"   | 21 409 159,7        | 21 490 776,6        | 20 612 828,3        |
| ГП "Развитие культуры в Томской области"  | 2 083 495,7         | 1 952 307,3         | 1 938 847,1         |

# Расходы на реализацию государственных программ

| Наименование ГП  | <i>тысяч рублей</i>    |                            |                            |
|--|------------------------|----------------------------|----------------------------|
|  | 2023<br><i>прогноз</i> | 2024 год<br><i>прогноз</i> | 2025 год<br><i>прогноз</i> |
| <b>ВСЕГО</b>   | <b>77 287 593,1</b>    | <b>78 775 197,8</b>        | <b>84 829 186,9</b>        |
| ГП "Социальная поддержка населения Томской области"  | 11 539 570,3           | 11 422 526,3               | 11 423 328,0               |
| ГП "Развитие рынка труда в Томской области"  | 411 622,3              | 407 542,2                  | 407 542,2                  |
| ГП "Жилье и городская среда Томской области"   | 1 292 964,2            | 291 786,1                  | 274 385,6                  |
| ГП "Обеспечение безопасности населения Томской области"  | 900 774,9              | 886 774,5                  | 886 877,3                  |
| ГП "Развитие транспортной инфраструктуры в Томской области"  | 9 427 928,1            | 8 799 771,5                | 8 444 577,3                |
| ГП "Развитие коммунальной инфраструктуры в Томской области"  | 813 056,8              | 438 879,7                  | 262 949,9                  |
| ГП "Развитие информационного общества в Томской области"   | 547 752,4              | 547 624,3                  | 540 960,9                  |
| ГП "Эффективное управление региональными финансами, государственными закупками и совершенствование межбюджетных отношений в Томской области" | 8 179 968,4            | 12 437 660,7               | 20 519 448,7               |
| ГП "Эффективное управление государственным имуществом Томской области"   | 128 138,9              | 120 410,8                  | 120 410,8                  |
| ГП "Повышение эффективности регионального и муниципального управления в Томской области"   | 604 214,5              | 604 214,5                  | 604 214,5                  |