

РАЗДЕЛ 2

ОСНОВНЫЕ ХАРАКТЕРИСТИКИ И ОСОБЕННОСТИ ОБЛАСТНОГО БЮДЖЕТА НА 2021 – 2023 ГОДЫ



Социально-экономическое развитие Томской области

Томская область по итогам 2019 года занимает лидирующие позиции среди субъектов СФО по следующим социально-экономическим показателям:



- ✓ по доле внутренних затрат на исследования и разработки ВРП
- ✓ по среднему размеру назначенных пенсий (*в РФ – 15 место*)



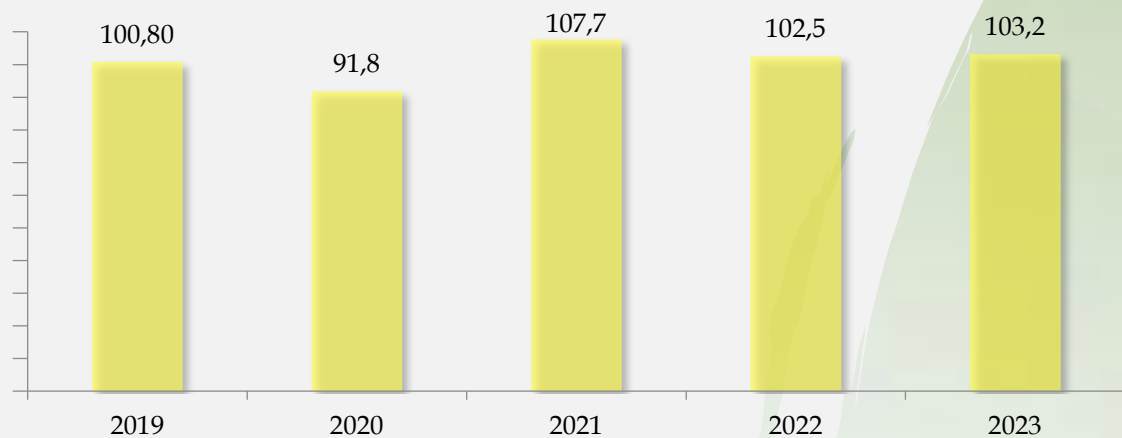
- ✓ по производству скота и птицы на душу населения
- ✓ по поступлению налоговых и других платежей в бюджетную систему на душу населения



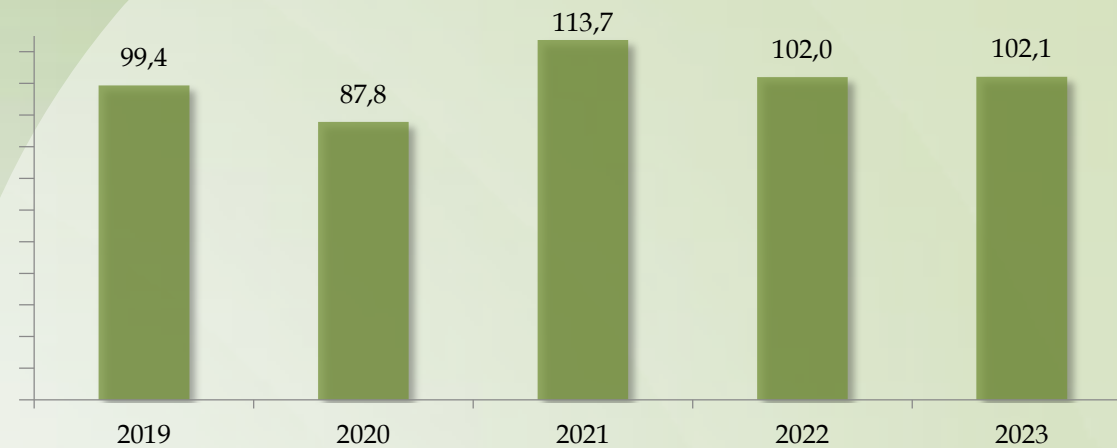
- ✓ по индексу обрабатывающих производств (*в РФ – 14 место*)
- ✓ по размеру среднедушевых денежных доходов
- ✓ по размеру номинальной начисленной заработной платы (*в РФ – 22 место*)
- ✓ по уровню безработицы по методологии Международной организации труда

Основные показатели социально-экономического развития Томской области

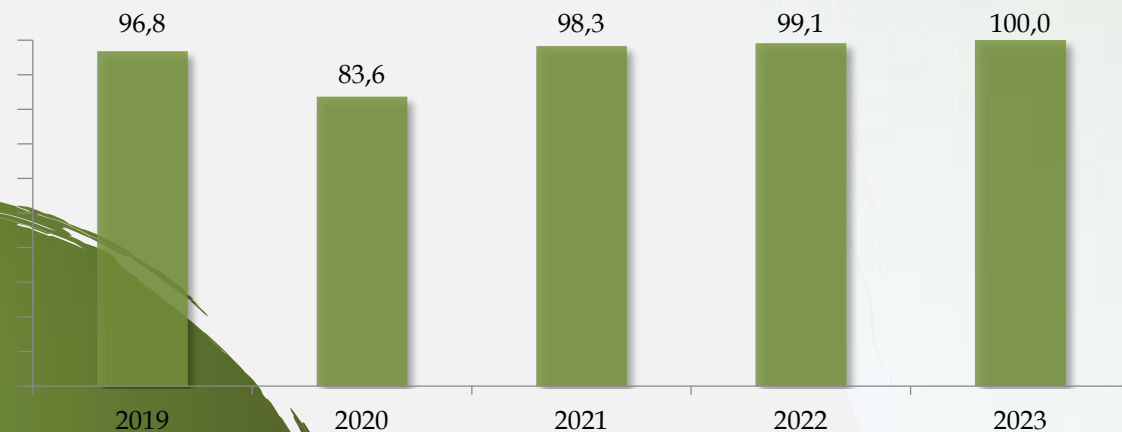
Валовой региональный продукт
(в % к предыдущему году)



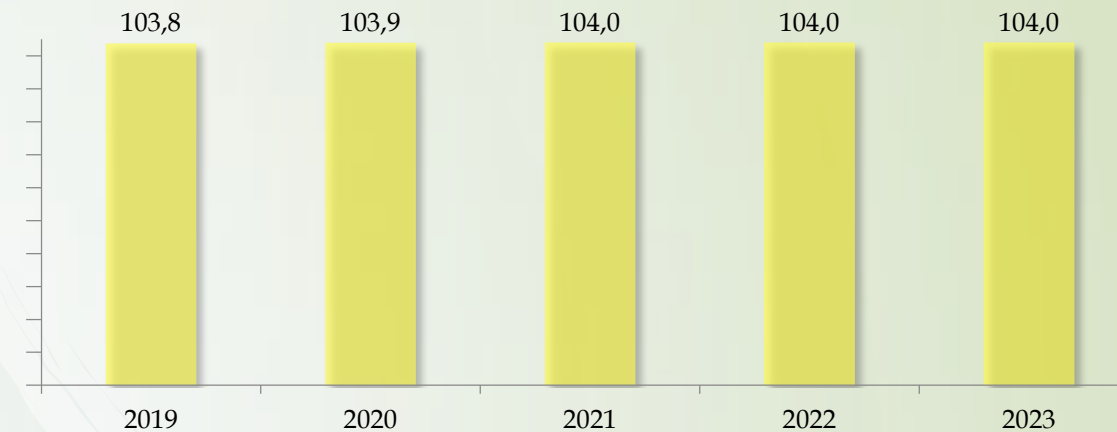
Индекс промышленного производства
(в процентах)



Индекс физического объема инвестиций в основной капитал
(в процентах к предыдущему году)

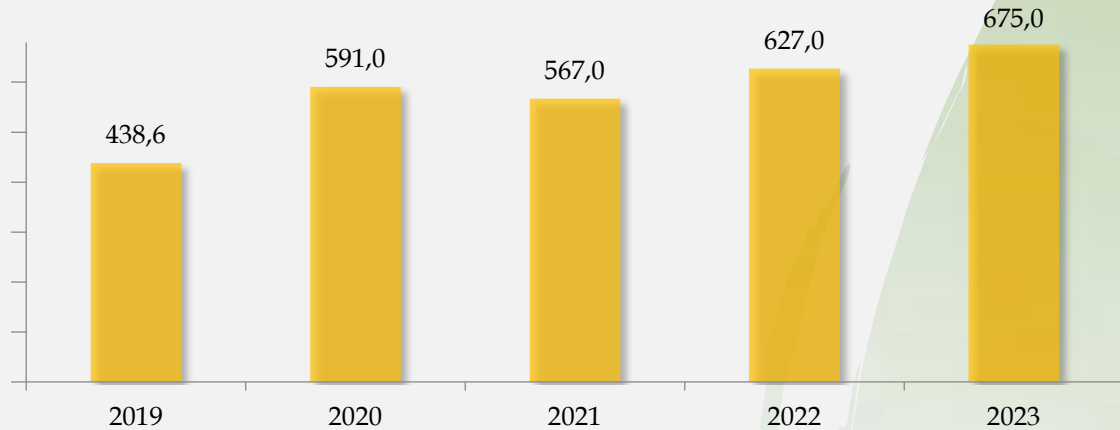


Сводный индекс потребительских цен
(в % декабрь к декабрю пред. года)

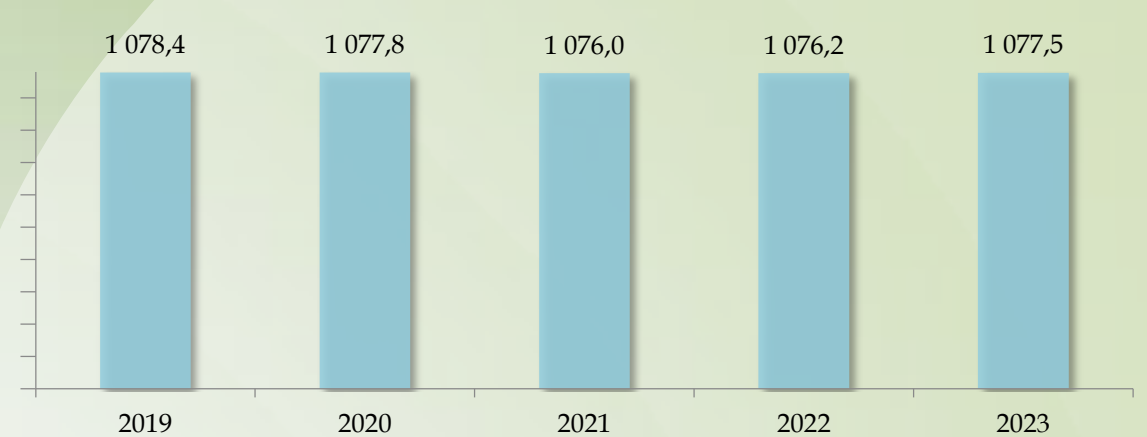


Основные показатели социально-экономического развития Томской области

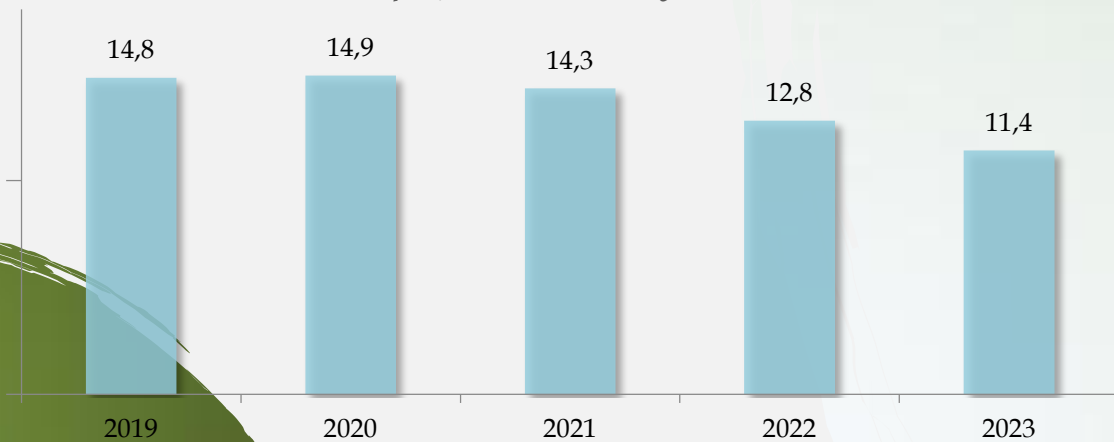
Ввод в действие жилых домов
(тыс. м²)



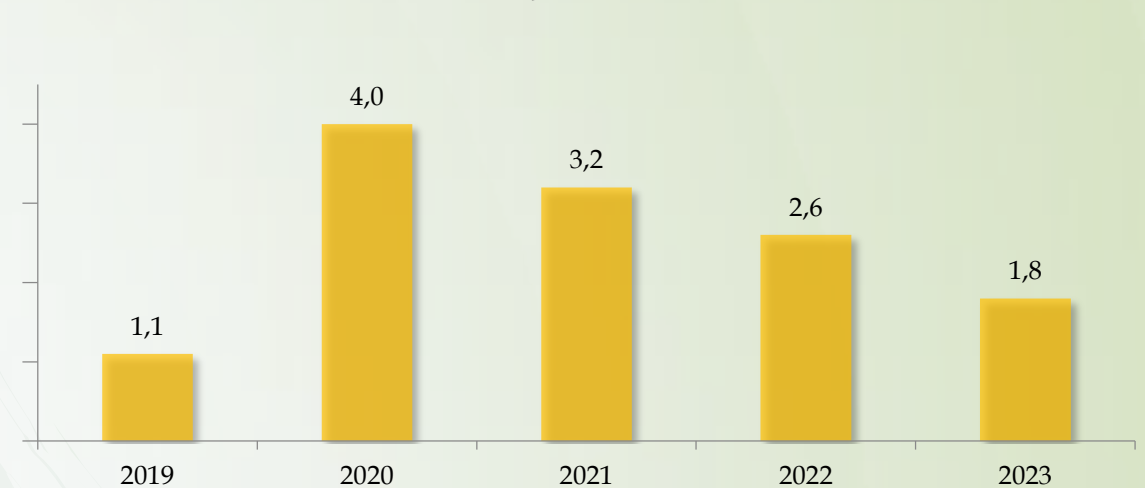
Численность постоянного населения среднегодовая
(тыс. человек)



Доля населения с денежными доходами ниже прожиточного минимума
(в процентах ко всему населению)



Уровень зарегистрированной безработицы
(в процентах)



Бюджетная политика

ЦЕЛЮЮ бюджетной политики Томской области на 2021-2023 годы, исходя из преемственности цели бюджетной политики на 2020-2022 годы, является обеспечение долгосрочной сбалансированности и устойчивости региональной финансовой системы.

В рамках достижения данной цели будут решаться следующие **ЗАДАЧИ**:

1. Продолжение участия Томской области в реализации национальных проектов в рамках Указа Президента РФ от 07.05.2018 №204 «О национальных целях и стратегических задачах развития РФ на период до 2024 года» (далее – Указ Президента РФ).

Томская область продолжит свое участие в достижении национальных целей, определенных Указом Президента РФ.

Основная работа будет направлена на выполнение решений, принятых в июле текущего года на заседании Совета по стратегическому развитию и национальным проектам, в части продления сроков реализации национальных проектов до 2030 года, включения в национальные проекты новых направлений, мероприятий по восстановлению деловой активности и преодолению последствий экономического спада.

2. Снижение последствий влияния распространения новой коронавирусной инфекции на экономику Томской области и сбалансированность региональных финансов.

Пандемия коронавирусной инфекции COVID-19 и принятые в рамках борьбы с ней меры негативно повлияли на сбалансированность региональных финансов. В течение 2021-2023 годов необходимо будет принять ряд мер, направленных на стабилизацию положения. Потребуется обеспечить безусловное выполнение социальных обязательств перед населением, а также оказать поддержку пострадавшим отраслям экономики, в том числе малому и среднему бизнесу.

Налоговая политика

Основными **ЦЕЛЯМИ** региональной налоговой политики является обеспечение устойчивости бюджетной системы, создание предсказуемой налоговой политики, направленной на стимулирование предпринимательской и инвестиционной активности, упорядочение системы существующих налоговых льгот.

Важнейшим **ФАКТОРОМ** проводимой налоговой политики является необходимость поддержания сбалансированности бюджетной системы Томской области, обеспечение исполнения условий ежегодных Соглашений с Министерством финансов Российской Федерации о мерах по социально-экономическому развитию и оздоровлению государственных финансов Томской области.

ПРИОРИТЕТАМИ налоговой политики Томской области в период 2021-2023 годы определены:

1. Повышение эффективности и стабильности налоговой системы, обеспечивающей бюджетную устойчивость консолидированного бюджета в среднесрочной и долгосрочной перспективе.
2. Налоговое стимулирование инвестиционной, инновационной и предпринимательской активности в целях обеспечения устойчивого экономического роста Томской области.
3. Оптимизация региональных налоговых льгот с учетом оценки их бюджетной, экономической и социальной эффективности.
4. Поддержка социально незащищенных категорий граждан.

Региональные меры в сфере налоговой политики, принятые в 2020 году

В условиях УХУДШЕНИЯ экономической ситуации в связи с распространением новой КОРОНАВИРУСНОЙ инфекции приоритетным направлением региональной налоговой политики в 2020 году стали меры, предпринятые для оказания поддержки наиболее ПОСТРАДАВШИМ СЕКТОРАМ ЭКОНОМИКИ, определенным Перечнем Правительства РФ*



Меры для снижения налоговой нагрузки в 2020 году:

1. Льгота в размере **50%** по налогу на имущество предоставлена в отношении:

- собственников КОММЕРЧЕСКОЙ НЕДВИЖИМОСТИ, основным видом экономической деятельности которых является «Аренда и управление собственным или арендованным недвижимым имуществом», «Операции с недвижимым имуществом за вознаграждение или на договорной основе» при условии снижения ими арендной платы субъектам предпринимательской деятельности, определенным Перечнем Правительства РФ (*льгота не может превышать величину снижения арендной платы*);

- собственников ИМУЩЕСТВА, основной вид экономической деятельности которых определен Перечнем Правительства Российской Федерации при условии сохранения 90% персонала и объемом выручки по основному виду деятельности - не менее 70%;

2. По налогу, взимаемому в связи с применением упрощенной системы налогообложения, СНИЖЕНА ставка с **6%** до **3%** в отношении субъектов предпринимательской деятельности, выбравших в качестве объекта налогообложения доходы, основной вид деятельности которых определен Перечнем Правительства Российской Федерации, объем выручки по основному виду деятельности должен составлять не менее 70%;

3. По патентной системе налогообложения СНИЖЕНА стоимость патента до **1 рубля** в отношении индивидуальных предпринимателей, осуществляющих деятельность в отраслях, определенных Перечнем Правительства Российской Федерации;

4. С 01.07.2020 года на территории Томской области ВВЕДЕН «Налог на профессиональный доход», позволяющий налогоплательщикам (без наемных работников) осуществлять предпринимательскую деятельность без регистрации в качестве индивидуального предпринимателя и уплаты страховых взносов во внебюджетные фонды.

* Постановление Правительства Российской Федерации от 03 апреля 2020 года № 434 «Об утверждении перечня отраслей российской экономики, в наибольшей степени пострадавших в условиях ухудшения ситуации в результате распространения новой коронавирусной инфекции»

Особенности проекта областного бюджета на 2021-2023 годы

Главным фактором, влияющим на исполнение областного бюджета в 2020 году и на формирование проекта областного бюджета на 2021-2023 годы, является ситуация, сложившаяся из-за пандемии новой коронавирусной инфекции. В 2020 году потребовалось изыскивать средства на реализацию мероприятий по предотвращению распространения коронавируса и поддержки пострадавших отраслей экономики как на федеральном, так и на региональном уровнях.



Формирование проекта областного бюджета на 2021 - 2023 годы произведено без учета целевых межбюджетных трансфертов из федерального бюджета.

После внесения проекта федерального закона о федеральном бюджете в Государственную Думу Российской Федерации проект областного бюджета ко второму чтению будет доработан с учетом уточненных объемов межбюджетных трансфертов из федерального бюджета.



Проект областного бюджета на 2021-2023 годы составлен с учетом требований Бюджетного кодекса РФ и постановления Правительства РФ от 13.12.2017 № 1531 «О проведении в 2017 году реструктуризации обязательств (задолженности) субъектов РФ перед Российской Федерацией по бюджетным кредитам».



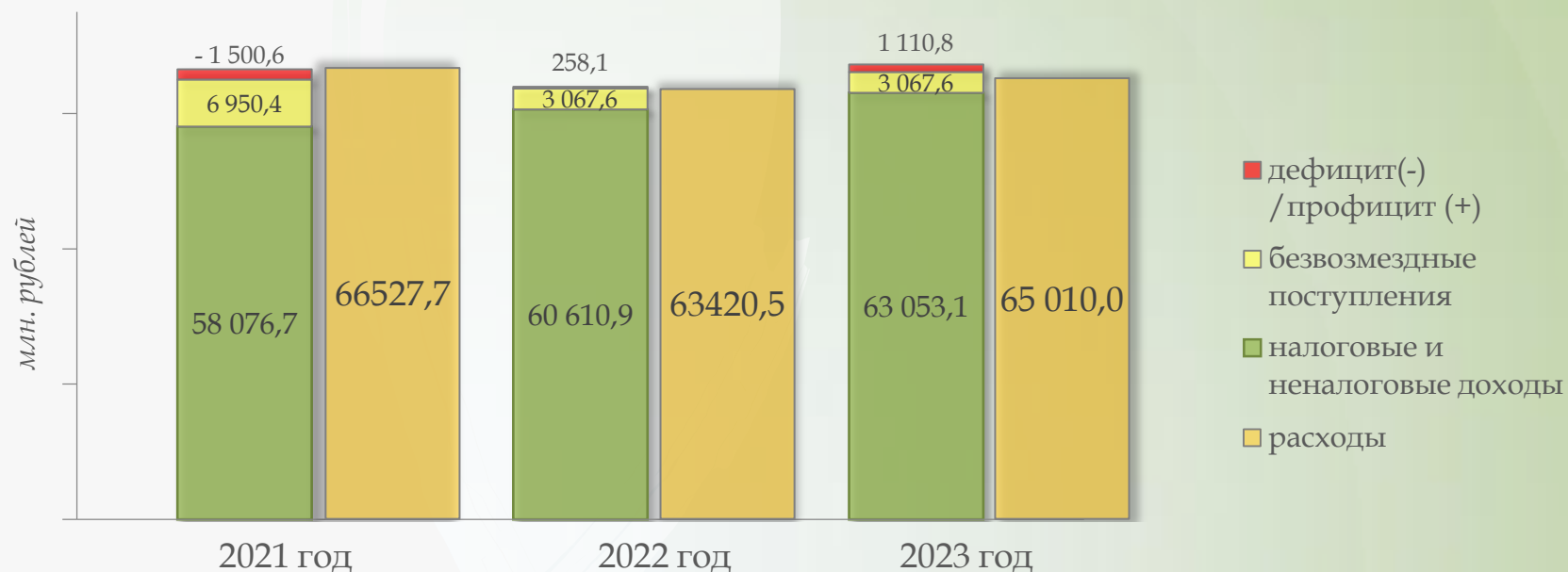
Проект областного бюджета на 2021-2023 годы составлен на основе 21 государственной программы Томской области на 2020-2024 годы (с прогнозом на 2025-2026 годы) в соответствии с перечнем государственных программ, утвержденным распоряжением Администрации Томской области от 30.04.2019 № 310-ра.



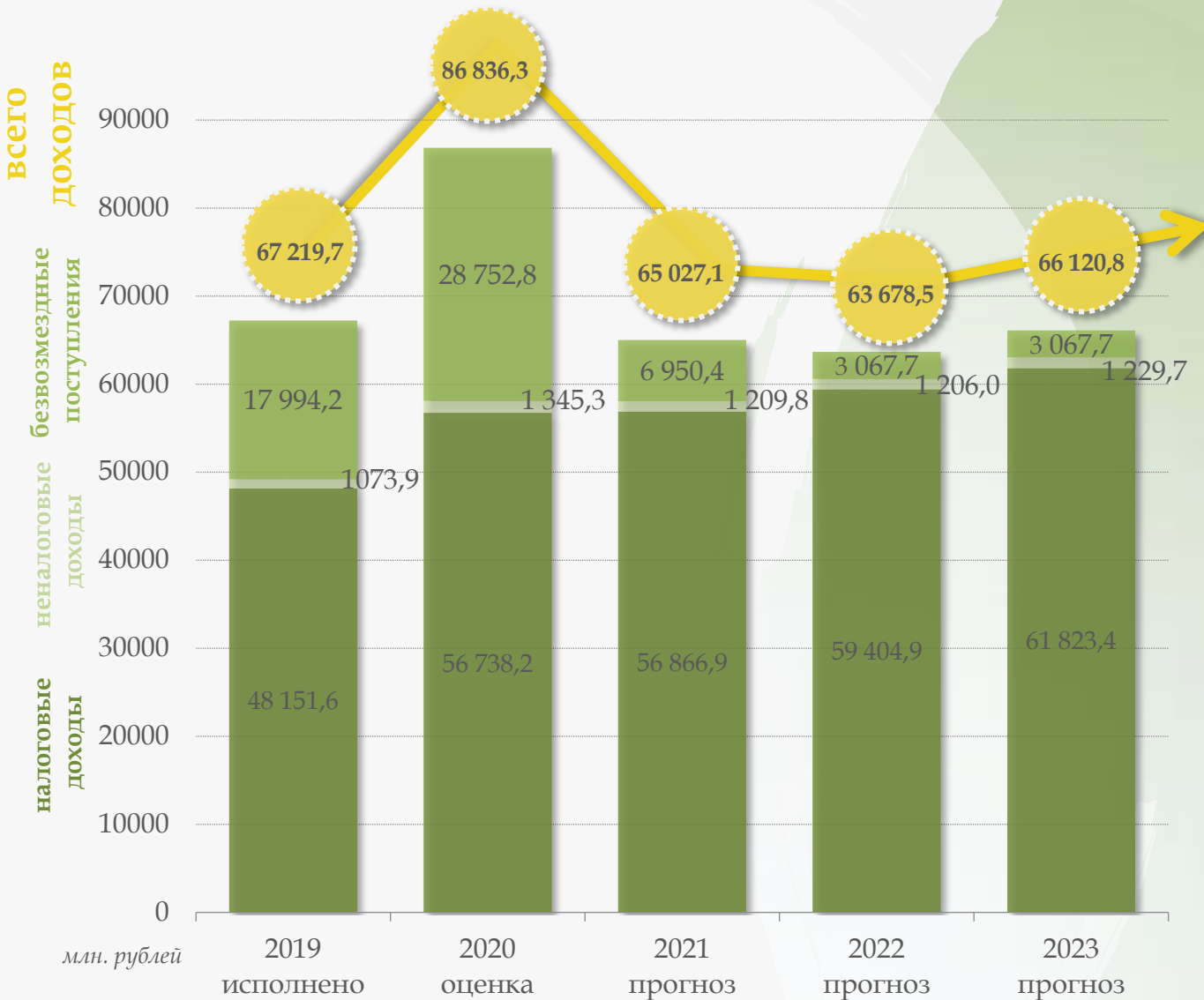
Основные параметры областного бюджета на 2020-2023 годы

тысяч рублей

Наименование показателей	2020 год		2021	2022	2023
	Утверждено законом Томской области	План по состоянию на 01.09.2020 (по доходам - по кассовому плану, по расходам - по сводной бюджетной росписи)	Проект	Проект	Проект
Доходы	79 600 917,6	86 840 205,9	65 027 086,5	63 678 533,0	66 120 786,6
в том числе					
налоговые и неналоговые доходы	58 087 333,2	58 087 333,2	58 076 675,4	60 610 883,4	63 053 137,0
безвозмездные поступления	21 513 584,4	28 752 872,7	6 950 411,1	3 067 649,6	3 067 649,6
Расходы	82 926 437,7	87 629 232,9	66 527 709,3	63 420 465,9	65 010 021,7
Дефицит (-), профицит (+)	-3 325 520,1	-789 027,0	-1 500 622,8	258 067,1	1 110 764,9
Государственный долг Томской области		35 234 920,8	34 612 691,4	34 315 998,7	33 194 714,2



Доходы областного бюджета



Доходы областного бюджета с учетом безвозмездных поступлений на 2021- 2023 годы ПРОГНОЗИРУЮТСЯ в следующих объемах:

2021 год – 65 027 086,5 тыс. рублей;

2022 год – 63 678 533,0 тыс. рублей;

2023 год – 66 120 786,6 тыс. рублей.

Поступление налоговых и неналоговых доходов областного бюджета по итогам 2020 года ожидается в объеме 58 083 497,7 тыс. рублей (на уровне плановых назначений). При этом СУЩЕСТВУЕТ РИСК невыполнения собственных доходов областного бюджета в текущем году из-за непредсказуемой политики консолидированных групп налогоплательщиков и вертикально интегрированных компаний нефтегазового сектора, усугубившейся резкими колебаниями мировых цен на нефть, принятием «венского соглашения» ОПЕК+, а также снижением деловой активности в результате введения ограничительных мер в целях недопущения распространения новой коронавирусной инфекции.

На 2021 - 2023 годы налоговые и неналоговые доходы ЗАПЛАНИРОВАНЫ в следующих объемах:

2021 год – 58 076 675,4 тыс. рублей (100,0% к ожидаемому исполнению за 2020 г);

2022 год – 60 610 883,4 тыс. рублей (104,4% к 2021 году);

2023 год – 63 053 137,0 тыс. рублей (104,0% к 2022 году).

Объем безвозмездных поступлений на 2021-2023 годы прогнозируется БЕЗ УЧЕТА ЦЕЛЕВЫХ СРЕДСТВ из федерального бюджета.

Доходы консолидированного бюджета

Показатели для прогнозирования доходов консолидированного бюджета

Расчет объема доходов консолидированного и областного бюджетов осуществлен на основе прогноза социально-экономического развития Томской области на 2021 год и плановый период 2022 и 2023 годов, отчетов налоговой службы о налоговой базе и оценки поступлений доходов в консолидированный бюджет в 2020 году.

Оценка поступлений по налоговым и неналоговым доходам в консолидированный бюджет Томской области на 2020 год составляет 70 453 927,7 тыс. рублей.

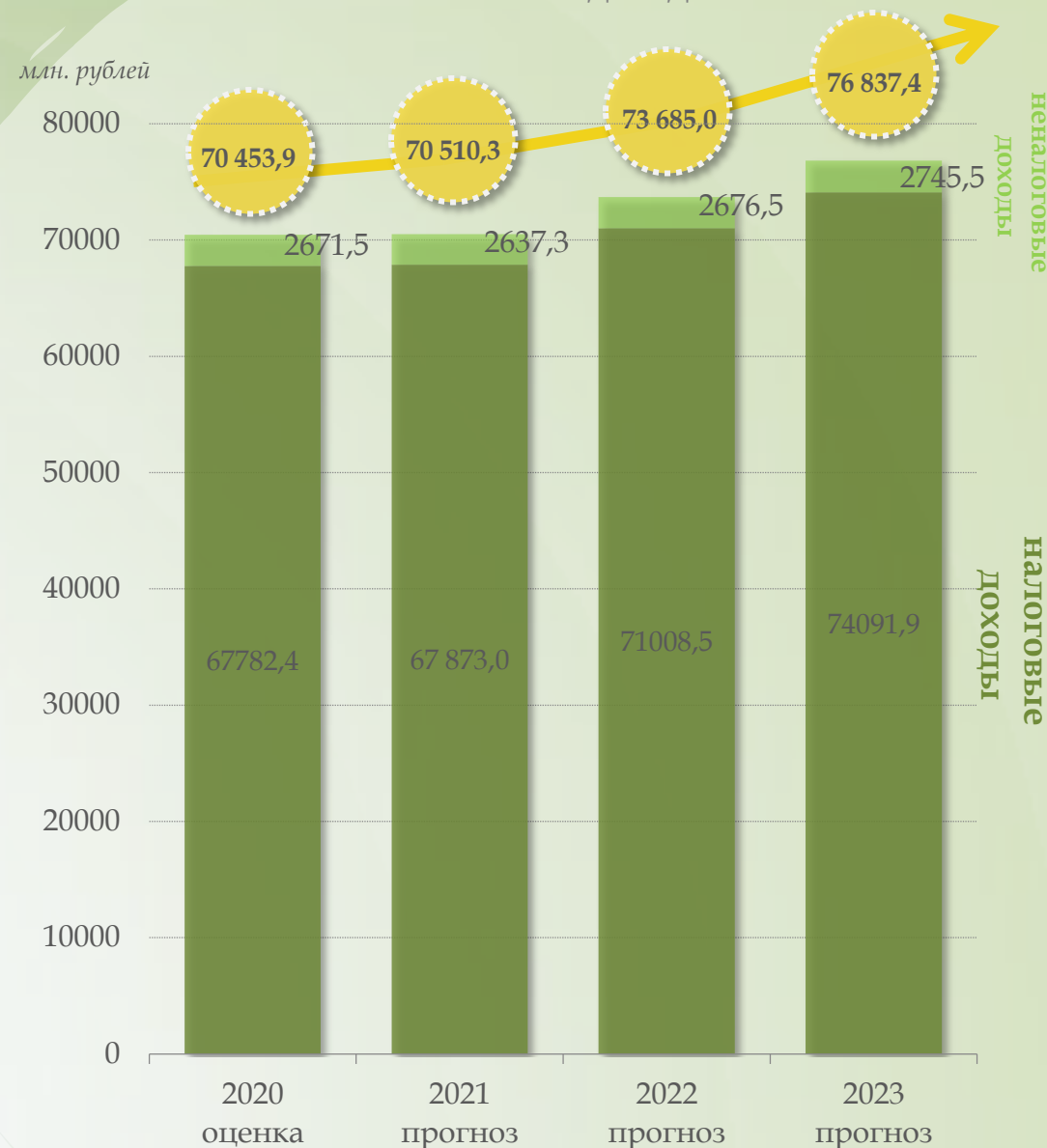
Прогноз по налоговым и неналоговым доходам в консолидированный бюджет Томской области составляет:

- на 2021 год - 70 510 285,6 тыс. рублей, темп роста к ожидаемому поступлению в 2020 году - 100,1%;
- на 2022 год - 73 685 049,1 тыс. рублей, темп роста к прогнозу 2021 года - 104,5%;
- на 2023 год - 76 837 441,3 тыс. рублей, темп роста к прогнозу 2022 года - 104,3%.

При расчете прогноза налоговых и неналоговых доходов консолидированного и областного бюджетов на 2021-2023 годы применялись следующие показатели:

- 1) оценка ожидаемого поступления налоговых и неналоговых доходов в консолидированный и областной бюджеты в 2020 году;
- 2) объем инвестиций в основной капитал за счет всех источников финансирования (без субъектов малого предпринимательства и объемов инвестиций, не наблюдаемых прямыми статистическими методами) по Томской области;
- 3) индексы производства на 2021-2023 годы по соответствующим видам экономической деятельности;
- 4) индекс потребительских цен среднегодовой;
- 5) прогноз выпуска на территории Томской области алкогольной продукции в натуральном выражении с целью достижения показателей социально-экономического развития;
- 6) индекс производства продукции сельского хозяйства;
- 7) среднегодовой темп роста количества транспортных средств.

Налоговые и неналоговые доходы



Основные налоговые доходы областного бюджета

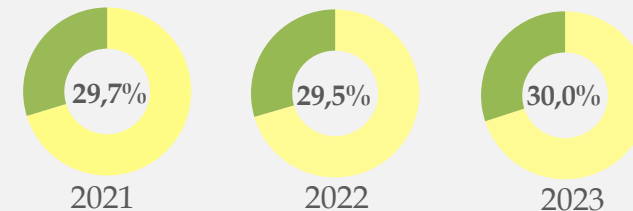
Налог на доходы физических лиц

тысяч рублей

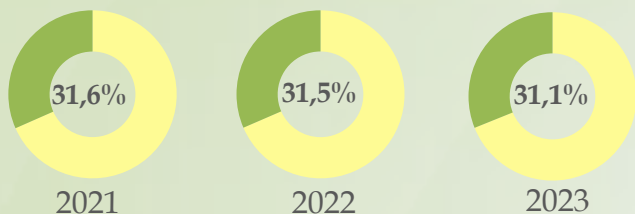
2020 оценка	2021 прогноз	2022 прогноз	2023 прогноз
16 926 449,6	17 228 128,1	17 891 440,6	18 886 228,8

Налог на доходы физических лиц (НДФЛ) — основной вид прямых налогов. Исчисляется в процентах от совокупного дохода физических лиц за вычетом документально подтверждённых расходов, в соответствии с действующим законодательством.

Доля поступлений НДФЛ в общем объеме налоговых и неналоговых доходов областного бюджета



Доля поступлений налога на прибыль организаций в общем объеме налоговых и неналоговых доходов областного бюджета



Налог на прибыль организаций — это прямой налог, его величина прямо зависит от конечных финансовых результатов деятельности организации. Налог начисляется на прибыль, которую получила организация, то есть на разницу между доходами и расходами.

Налог на прибыль организаций

тысяч рублей

2020 оценка	2021 прогноз	2022 прогноз	2023 прогноз
20 584 400,0	18 354 863,0	19 098 038,0	19 585 340,0

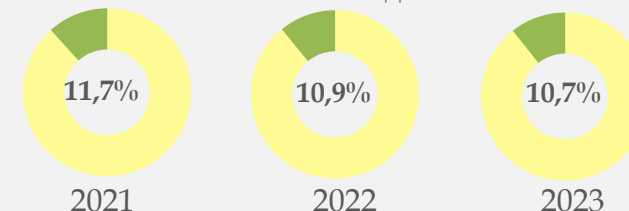
Налог на имущество организаций

тысяч рублей

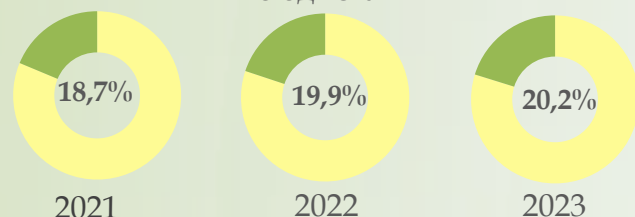
2020 оценка	2021 прогноз	2022 прогноз	2023 прогноз
6 027 999,0	6 778 447,0	6 634 424,0	6 729 144,0

Налог на имущество организаций является региональным налогом. Устанавливая налог, законодательные (представительные) органы субъектов РФ определяют налоговую ставку в пределах, установленную Налоговым кодексом РФ, порядок и сроки уплаты налога.

Доля поступлений налога на имущество организаций в общем объеме налоговых и неналоговых доходов областного бюджета



Доля поступлений акцизов в общем объеме налоговых и неналоговых доходов областного бюджета



Налогоплательщиками акциза признаются: организации; индивидуальные предприниматели; лица, признаваемые налогоплательщиками в связи с перемещением товаров через таможенную границу Евразийского экономического союза, определяемые в соответствии с правом Евразийского экономического союза и законодательством РФ о таможенном деле.

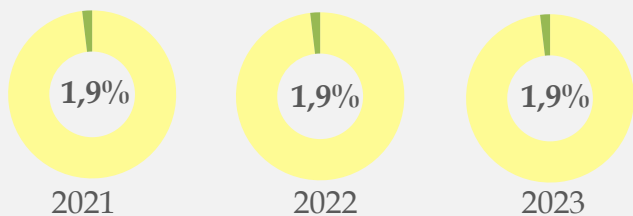
Акцизы

тысяч рублей

2020 оценка	2021 прогноз	2022 прогноз	2023 прогноз
9 364 955,9	10 875 116,0	12 036 688,9	12 728 574,2

Основные налоговые доходы областного бюджета

Доля поступлений транспортного налога в общем объеме налоговых и неналоговых доходов областного бюджета



Транспортный налог является региональным налогом, устанавливается законами субъектов РФ о налоге и обязателен к уплате на территории соответствующего субъекта РФ.

Налогоплательщиками транспортного налога признаются лица, на которых зарегистрированы транспортные средства, признаваемые объектом налогообложения.

Транспортный налог

тысяч рублей			
2020 оценка	2021 прогноз	2022 прогноз	2023 прогноз
1 069 667,2	1 120 057,4	1 148 591,9	1 177 868,3

Налог на игорный бизнес

тысяч рублей

2020 оценка	2021 прогноз	2022 прогноз	2023 прогноз
5 194,0	5 194,0	5 194,0	5 194,0

Налог на игорный бизнес – один из трех региональных налогов, поступления от которого являются источником доходов бюджета субъекта РФ, на территории которого он введен. Сфера его регулирования – налогообложение доходов, полученных от организации и проведения азартных игр.

Игорный бизнес - предпринимательская деятельность, направленная на извлечение организациями доходов в виде: выигрыша; платы за проведение азартных игр; пари.

Налоги, сборы и регулярные платежи за пользование природными ресурсами

тысяч рублей

2020 оценка	2021 прогноз	2022 прогноз	2023 прогноз
7 926,8	7 929,8	7 932,8	7 935,8

Налоги, сборы и регулярные платежи за пользование природными ресурсами включают в себя:

- налог на добычу полезных ископаемых (плательщиками являются организации и индивидуальные предприниматели, осуществляющие добычу полезных ископаемых на основании лицензии на право пользования недрами);

- сбор за пользование объектами животного мира (плательщиками являются граждане, индивидуальные предприниматели и юридические лица, получающие в установленном порядке лицензию (разрешение) на пользование объектами животного мира на территории РФ);

- сбор за пользование объектами водных биологических ресурсов (исключая внутренние водные объекты);

- сбор за пользование объектами водных биологических ресурсов (по внутренним водным объектам).

Юридические лица, а также индивидуальные предприниматели, начинающие свою профессиональную коммерческую деятельность, могут выбрать один из двух вариантов системы налогообложения: общую либо упрощенную.

Упрощенная система налогообложения – это один из налоговых режимов, который подразумевает особый порядок уплаты налогов и ориентирован на представителей малого и среднего бизнеса.

Налог, взимаемый в связи с применением упрощенной системы налогообложения

тысяч рублей

2020 оценка	2021 прогноз	2022 прогноз	2023 прогноз
2 598 068,9	2 331 241,7	2 388 196,8	2 482 218,2

Основные неналоговые доходы областного бюджета

Платежи при пользовании природными ресурсами

тысяч рублей

2020 оценка	2021 прогноз	2022 прогноз	2023 прогноз
662 596,8	641 732,9	642 048,1	642 526,7

Платежи при пользовании природными ресурсами включают в себя:

- плату за использование лесов;
- плату за негативное воздействие на окружающую среду ;
- разовые платежи за пользование недрами при наступлении определенных событий, оговоренных в лицензии, при пользовании недрами на территории РФ по участкам недр местного значения;
- регулярные платежи за пользование недрами при пользовании недрами на территории РФ;
- плату за проведение государственной экспертизы запасов полезных ископаемых, геологической, экономической и экологической информации о предоставляемых в пользование участках недр;
- сборы за участие в конкурсе (аукционе) на право пользования участками недр местного значения.

Доходы от оказания платных услуг включают в себя:

- доходы от оказания платных услуг (работ) потребителям соответствующих услуг на территории РФ, в частности, населению РФ, а также гражданам других государств (нерезидентам);
- доходы от привлечения осужденных к оплачиваемому труду (в части оказания услуг (работ));
- доходы государственных (муниципальных) учреждений от поступлений субсидий на финансовое обеспечение выполнения ими государственного (муниципального) задания;
- прочие доходы от оказания платных услуг (работ).

Доходы от оказания платных услуг и компенсации затрат государства

тысяч рублей

2020 оценка	2021 прогноз	2022 прогноз	2023 прогноз
125 816,0	130 094,0	135 168,0	140 574,0

Доходы от использования имущества, находящегося в государственной и муниципальной собственности

тысяч рублей

2020 оценка	2021 прогноз	2022 прогноз	2023 прогноз
82 251,3	62 604,6	64 873,1	67 792,9

Штрафы, санкции, возмещение ущерба

тысяч рублей

2020 оценка	2021 прогноз	2022 прогноз	2023 прогноз
412 503,0	349 030,1	362 762,3	377 604,1

Административные платежи и сборы

тысяч рублей

2020 оценка	2021 прогноз	2022 прогноз	2023 прогноз
1 090,1	1 127,9	1 171,9	1 216,6

Дефицит и источники финансирования дефицита областного бюджета



Приоритетом долговой политики Томской области является поэтапное снижение объема дефицита областного бюджета в целях выполнения условий реструктуризации бюджетных кредитов, утвержденных постановлением Правительства РФ от 13.12.2017 № 1531 «О проведении в 2017 году реструктуризации обязательств (задолженности) субъектов РФ перед Российской Федерацией по бюджетным кредитам».

ПРОГНОЗИРУЕМЫЙ ДЕФИЦИТ областного бюджета в 2021 году составит 1 500 622,8 млн. рублей. Отношение объема дефицита областного бюджета к общему объему доходов бюджета без учета безвозмездных поступлений в 2021 году составит 3% при предельном уровне, установленном Бюджетным кодексом РФ, в 15%.

На 2022 и 2023 годы прогнозируется профицит областного бюджета в сумме 258 067,1 млн. рублей и 1 110 764,9 млн. рублей соответственно.

ОСНОВНЫМИ ИСТОЧНИКАМИ ФИНАНСИРОВАНИЯ ДЕФИЦИТА областного бюджета в 2021 году будут являться государственные заимствования в виде ценных бумаг и кредитов кредитных организаций.

В 2021 – 2023 годах в составе источников финансирования дефицита предусмотрены средства на погашение бюджетных кредитов, полученных из федерального бюджета.

Кроме того, в 2021 – 2023 годах зарезервированы средства на предоставление бюджетных кредитов в объеме до 300 000 тыс. рублей ежегодно БЮДЖЕТАМ МУНИЦИПАЛЬНЫХ ОБРАЗОВАНИЙ на финансирование дефицита, погашение муниципальных долговых обязательств, на осуществление мероприятий, связанных с предупреждением и ликвидацией последствий стихийных бедствий и техногенных аварий, а также предусмотрен объем возврата бюджетных кредитов, предоставленных местным бюджетам.

Расходы областного бюджета в 2021 – 2023 годах



Формирование расходов областного бюджета на 2021 - 2023 годы осуществлялось в соответствии с Методикой планирования бюджетных ассигнований областного бюджета на очередной финансовый год и плановый период и методики планирования бюджетных ассигнований областного бюджета на очередной финансовый год и плановый период» и решениями Бюджетной комиссии по составлению проекта областного бюджета на очередной финансовый год и плановый период (далее – Бюджетная комиссия).

С целью обеспечения сбалансированности областного бюджета Бюджетной комиссией принято решение не применять при планировании бюджетных ассигнований на действующие расходные обязательства на 2021-2023 годы коэффициенты индексации и индексы потребительских цен.

Объемы бюджетных ассигнований на 2021-2023 годы на достижение целевых показателей по планам мероприятий («дорожным картам») в сфере образования, культуры, здравоохранения, социального обслуживания определены в условиях 2020 года. Межбюджетные трансферты местным бюджетам на данные цели будут распределены по муниципальным образованиям Томской области при доработке проекта областного бюджета на 2021 год и на плановый период 2022 и 2023 годы ко второму чтению.

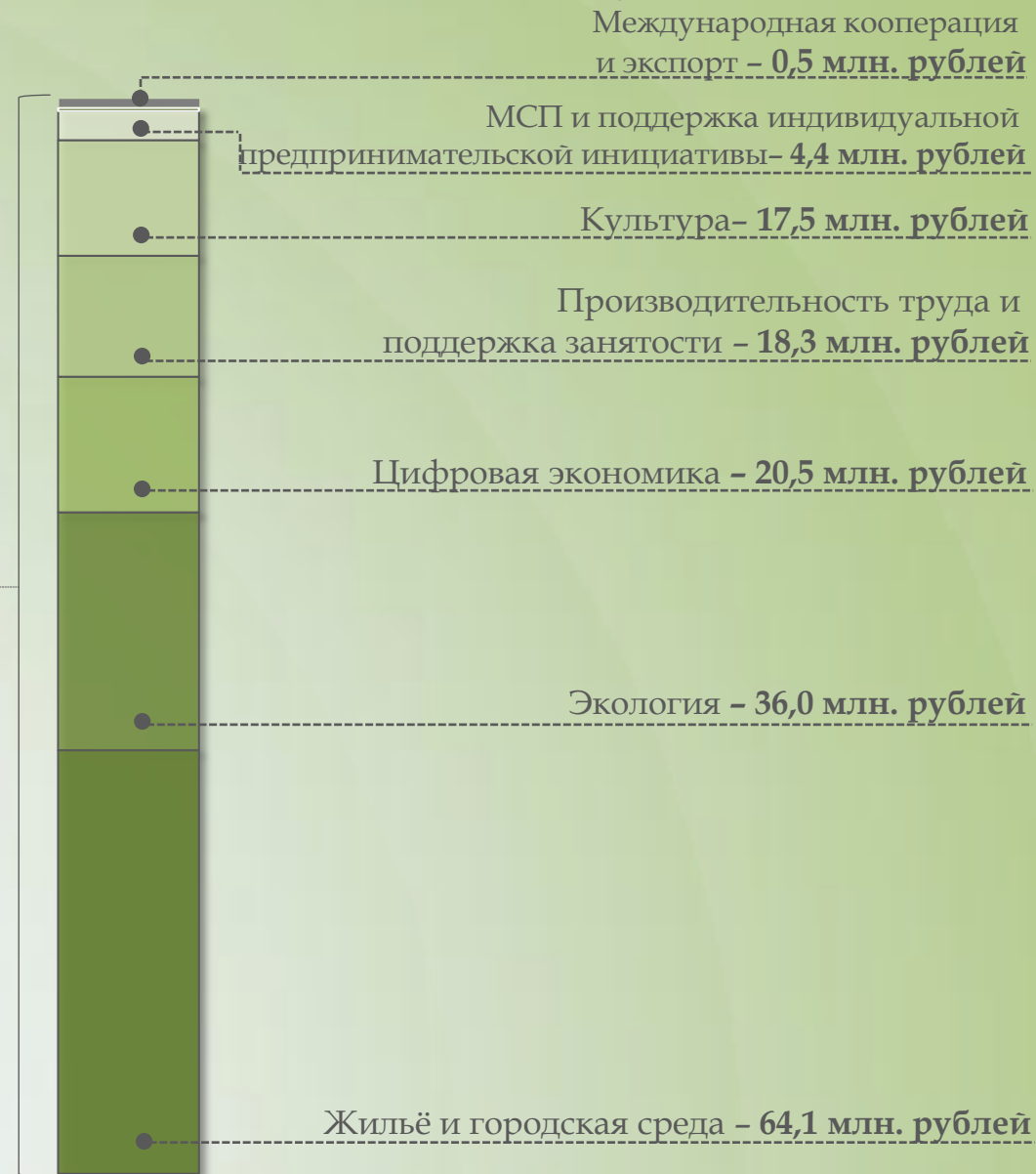
Расходы на социально-культурную сферу составляют более 60% от общего объема расходов областного бюджета.

- Социальная сфера
- Национальная экономика, охрана окружающей среды
- Межбюджетные трансферты общего характера бюджетам бюджетной системы РФ
- Общегосударственные вопросы, СМИ
- Обслуживание государственного и муниципального долга
- Жилищно-коммунальное хозяйство
- Национальная оборона, национальная безопасность и правоохранительная деятельность

Расходы на реализацию национальных проектов в 2021 году



Расходы на реализацию других нацпроектов:



Финансирование объектов капитального строительства государственной собственности и объектов недвижимого имущества, приобретаемых в государственную собственность

Объём финансирования из областного бюджета объектов капитального строительства государственной собственности Томской области (муниципальной собственности) и объектов недвижимого имущества, приобретаемых в государственную собственность Томской области (муниципальную собственность), финансируемых за счет средств областного



Предусмотренные ассигнования позволят обеспечить:



продолжение реконструкции автомобильной дороги Могильный Мыс - Парабель - Каргасок на участке км 30 - км 45 в Колпашевском районе, строительство двух линий электроосвещения в Молчановском районе, а также начало строительства мостового перехода через р.Яя в Зырянском районе



приобретение школы на 1100 мест в мкр. «Северный парк» Томского района



строительство восьми детских садов в г.Томске



завершение строительства спальных корпусов № 1 на 100 койко-мест и № 3 на 70 койко-мест с помещениями административно-бытового обслуживания ОГБУ «Итатский дом-интернат для престарелых и инвалидов»



завершение строительства хирургического корпуса на 120 коек с поликлиникой на 200 п/смену ОГАУЗ «Томский областной онкологический диспансер»



-продолжение газификации г.Асино
-завершение строительства газовой котельной для ОГАУ «Дом-интернат для престарелых и инвалидов «Лесная дача» в п. Победа Шегарского района



строительство двух спортивных комплексов в г.Колпашево и в с.Молчаново



продолжение программы переселения граждан из аварийного жилищного фонда

Межбюджетные трансферты местным бюджетам

Структура межбюджетных трансфертов



Межбюджетные трансферты местным бюджетам в 2021-2023 годах предоставляются в рамках государственных программ Томской области.

Объем межбюджетных трансфертов местным бюджетам составляет:

2021 год – 24 514 409,8 тыс. рублей;

2022 год – 22 560 107,9 тыс. рублей;

2023 год – 21 618 184,8 тыс. рублей.

Расходы на реализацию государственных программ

Проект областного бюджета на 2021-2023 годы составлен на основе 21 государственной программы Томской области на 2020-2024 годы (с прогнозом на 2025-2026 годы)(далее – ГП).

Наименование ГП	тысяч рублей		
	2021 прогноз	2022 год прогноз	2023 год прогноз
ВСЕГО	63 757 449,4	61 643 713,1	63 373 268,9
ГП "Улучшение инвестиционного климата и развитие экспорта Томской области"	695 891,4	495 891,4	495 891,4
ГП "Развитие инновационной деятельности и науки в Томской области"	114 987,4	117 387,4	117 387,4
ГП "Развитие предпринимательства и повышение эффективности государственного управления социально-экономическим развитием Томской области"	225 659,8	160 711,0	160 711,0
ГП "Развитие сельского хозяйства, рынков сырья и продовольствия в Томской области"	1 470 189,1	1 464 234,6	1 462 688,2
ГП "Охрана окружающей среды, воспроизводство и рациональное использование природных ресурсов"	280 942,7	232 553,9	230 208,9
ГП "Обращение с отходами, в том числе с твердыми коммунальными отходами, на территории Томской области"	53 179,4	53 734,8	41 655,9
ГП "Комплексное развитие сельских территорий Томской области"	54 856,2	30 719,4	30 719,4
ГП "Развитие здравоохранения в Томской области"	11 798 155,2	10 486 787,1	10 439 766,9
ГП "Развитие молодежной политики, физической культуры и спорта в Томской области"	559 006,2	514 946,5	509 488,7
ГП "Развитие образования в Томской области"	18 840 832,1	18 283 322,9	17 403 332,6
ГП "Развитие культуры и туризма в Томской области"	1 847 708,9	1 771 137,6	1 716 787,5

Расходы на реализацию государственных программ

Наименование ГП	<i>тысяч рублей</i>		
	2021 <i>прогноз</i>	2022 год <i>прогноз</i>	2023 год <i>прогноз</i>
ВСЕГО	63 757 449,4	61 643 713,1	63 373 268,9
ГП "Социальная поддержка населения Томской области"	9 771 242,5	9 398 578,5	9 208 268,3
ГП "Развитие рынка труда в Томской области"	386 743,3	386 767,5	371 850,9
ГП" Жилье и городская среда Томской области"	311 423,3	348 977,1	244 744,6
ГП "Обеспечение безопасности населения Томской области"	781 283,0	781 556,8	781 811,8
ГП "Развитие транспортной инфраструктуры в Томской области"	7 190 871,7	8 166 151,7	8 619 976,1
ГП "Развитие коммунальной инфраструктуры в Томской области"	292 393,4	137 032,8	114 932,8
ГП "Развитие информационного общества в Томской области"	465 064,3	448 621,0	449 139,0
ГП "Эффективное управление региональными финансами, государственными закупками и совершенствование межбюджетных отношений в Томской области"	8 026 187,1	7 773 809,4	10 383 075,1
ГП "Эффективное управление государственным имуществом Томской области"	99 852,5	99 852,5	99 852,5
ГП "Повышение эффективности регионального и муниципального управления"	490 979,9	490 939,2	490 979,9