

БЮДЖЕТ ДЛЯ ГРАЖДАН

Часть 2

ИСПОЛНЕНИЕ ОБЛАСТНОГО БЮЖЕТА ПО ДОХОДАМ В 2018 ГОДУ



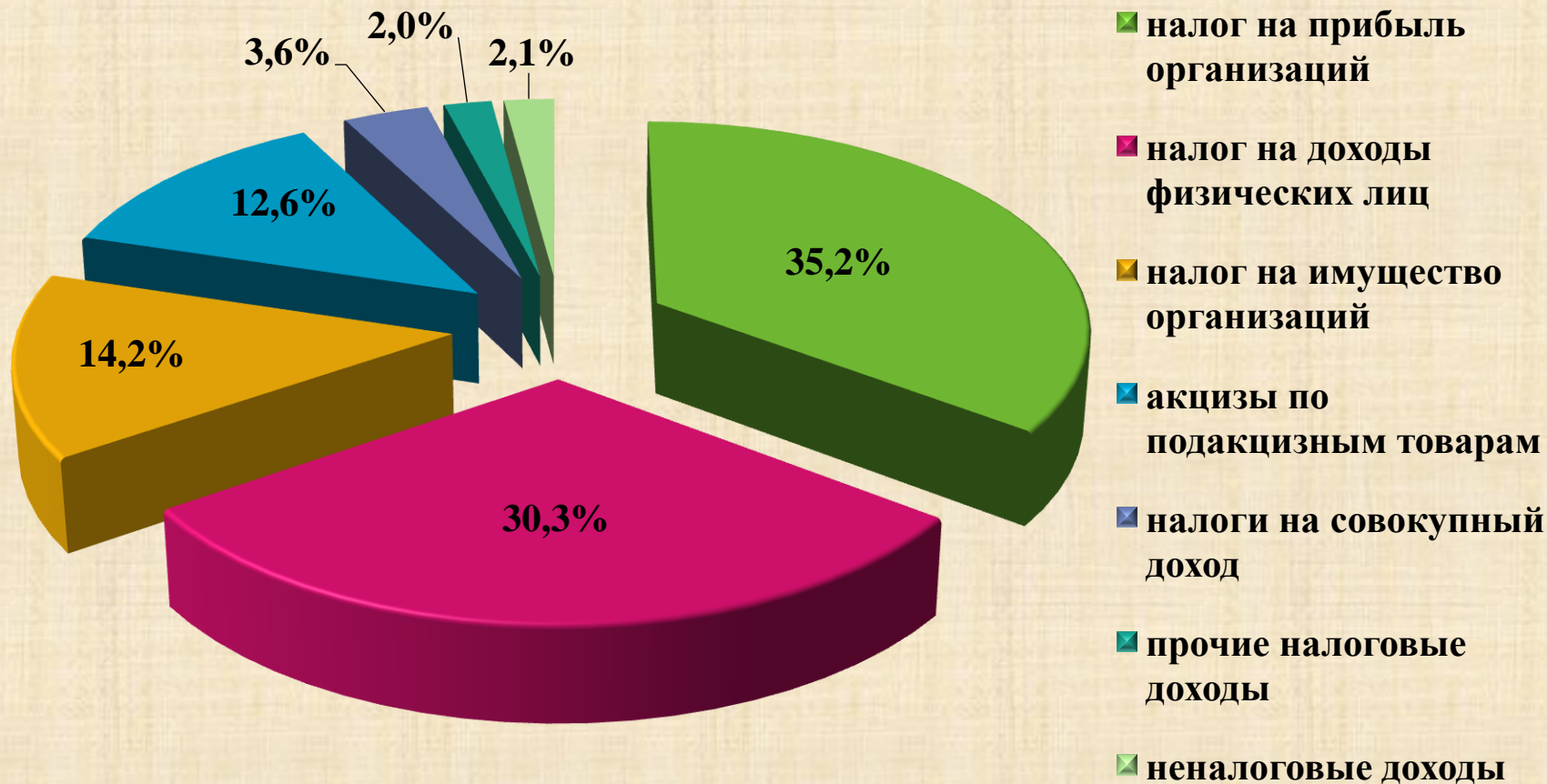
ОБЩИЕ СВЕДЕНИЯ ОБ ИСПОЛНЕНИИ БЮДЖЕТА ПО ДОХОДАМ



тыс. руб.

Наименование доходов	План на 2018 год	Исполнено	% исполнения	Доля в общей сумме исполнения %	Темп роста к 2017 г., %
Доходы, всего	59 368 252,7	62 112 661,1	104,6	100,0	115,3
Налоговые и неналоговые доходы	46 347 884,3	49 287 763,3	106,3	79,4	119,9
Налоговые доходы	45 429 243,3	48 246 781,5	106,2	77,7	119,8
Неналоговые доходы	918 641,1	1 040 981,8	113,3	1,7	126,0
Безвозмездные поступления, всего	13 020 368,3	12 824 897,8	98,5	20,6	100,6

НАЛОГОВЫЕ И НЕНАЛОГОВЫЕ ДОХОДЫ ОБЛАСТНОГО БЮДЖЕТА В 2018 ГОДУ



ИСПОЛНЕНИЕ ДОХОДОВ ПО НАЛОГУ НА ПРИБЫЛЬ ОРГАНИЗАЦИЙ В 2018 ГОДУ

План (тыс.руб.)	Объем поступлений (тыс.руб.)	Исполнение плана (%)	Темп роста к 2017 году (%)
14 745 294,7	17 353 814,6	117,7	147,4

Основную долю в доходах областного бюджета от налога на прибыль организаций занимают поступления от отрасли «Добыча полезных ископаемых» и «Обрабатывающие производства». Их доля в общих платежах составила 47,8% и 17,9% соответственно



ИСПОЛНЕНИЕ ДОХОДОВ ПО НАЛОГУ НА ДОХОДЫ ФИЗИЧЕСКИХ ЛИЦ В 2018 ГОДУ

План (тыс.руб.)	Объем поступлений (тыс.руб.)	Исполнение плана (%)	Темп роста к 2017 году (%)
14 751 727,5	14 935 425,1	101,2	106,3

Основной причиной перевыполнения плановых показателей является рост фонда оплаты труда за счет ежегодного повышения заработной платы в ряде организаций, в том числе за счет повышения МРОТ и выполнения майских указов Президента РФ, выплат стимулирующего характера.

Совокупная сумма задолженности по НДФЛ с начала 2018 года выросла с 1 025 млн.рублей до 1 061 млн.рублей.

По состоянию на 01.01.2019 года просроченная задолженность по заработной плате составила 12,6 млн. рублей, снижение с начала года на 11,3 млн.рублей.



ИСПОЛНЕНИЕ ДОХОДОВ ПО НАЛОГУ НА ИМУЩЕСТВО ОРГАНИЗАЦИЙ В 2018 ГОДУ

План (тыс.руб.)	Объем поступлений (тыс.руб.)	Исполнение плана (%)	Темп роста к 2017 году (%)
7 109 470,7	6 994 123,5	98,4	115,0

Крупнейшими плательщиками налога на имущество организаций в Томской области являются компании, осуществляющие деятельность в сфере добычи и транспортировки углеводородов, производства электроэнергии и компонентов ядерного топлива (более 60% поступлений).

Задолженность по налогу по состоянию на 01.01.2019 года составила 355 млн. рублей, относительно 01.01.2018 года выросла на 99 млн. рублей или на 38,7%.



ИСПОЛНЕНИЕ ДОХОДОВ ПО АКЦИЗАМ ПО ПОДАКЦИЗНЫМ ТОВАРАМ В 2018 ГОДУ

План (тыс.руб.)	Объем поступлений (тыс.руб.)	Исполнение плана (%)	Темп роста к 2017 году (%)
6 434 386,3	6 227 153,1	96,8	101,8

Акцизы на алкоголь с объемной долей этилового спирта свыше 9%

Поступило 307 960,6 тыс.
рублей. План исполнен на
105,1%.

Акцизы на средние дистилляты

Поступило 369 178,5 тыс.
рублей. План исполнен на
50,4%.

Акцизы на нефтепродукты

Поступило 2 038 548,9 тыс.
рублей. План исполнен на
110,3%.

Акцизы на вина

Поступило 164 711,9 тыс.
рублей. План исполнен на
148,8%.



Акцизы на пиво

Поступило 3 346 753,0 тыс.
рублей. План исполнен на
97,0%

ОТДЕЛЬНЫЕ НАЛОГОВЫЕ ДОХОДЫ В 2018 ГОДУ


Транспортный налог (100% зачисляется в областной бюджет)

млн.руб.



Налог, взимаемый в связи с применением упрощенной системы налогообложения

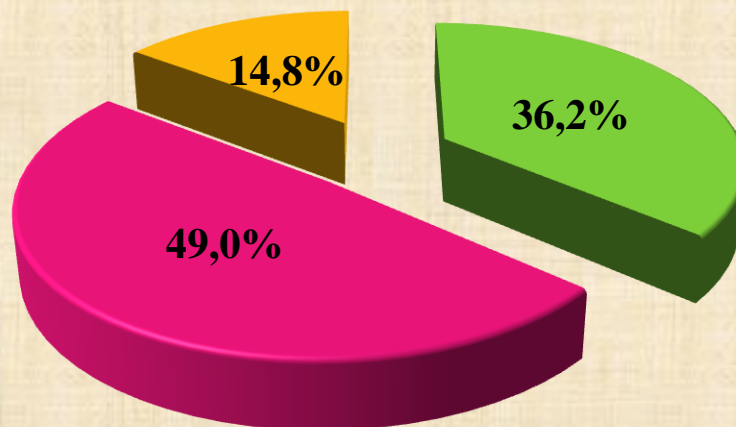

млн.руб.



ИСПОЛНЕНИЕ НЕНАЛОГОВЫХ ДОХОДОВ В 2018 ГОДУ

План (тыс.руб.)	Объем поступлений (тыс.руб.)	Исполнение плана (%)	Темп роста к 2017 году (%)
918 641,1	1 040 981,8	113,3	126,0

Структура неналоговых доходов в 2018 году



- платежи за пользование природными ресурсами
- штрафы, санкции, возмещение ущерба
- прочие неналоговые доходы

Финансовая помощь бюджету Томской области от других бюджетов бюджетной системы Российской Федерации в 2018 году

